조사통계 2022-06
발간등록번호 11-B552583-000122-01

OPEN 공공누리 출처표시 상업용금지 공공저작물 자유이용허락

한눈에 보는 2022 장애인 통계

장애인구 규모 (2021년)

등록장애인 수
2,644,700명

등록장애인 비율
5.12%

지체장애	119.1만명
청각장애	41.2만명
시각장애	25.1만명
발달장애	25.5만명
뇌병변장애	24.8만명

남성 장애 **152.8만명**

여성 장애 **111.6만명**

심한 장애 **98.5만명**

심하지 않은 장애 **166.0만명**

자료 : 보건복지부, 「2021년 등록장애인 현황」, 2022

장애인 경제활동 현황 (2022년 상반기)

경제활동참가율	장애인구 38.1%, 전체인구 64.9%
고 용 률	장애인구 36.4%, 전체인구 63.0%
실 업 률	장애인구 4.5%, 전체인구 3.0%

자료 : 한국장애인고용공단, 「2022년 상반기 장애인경제활동실태조사」, 2022

주요국 현황

장애인 출현율
장애인 고용률

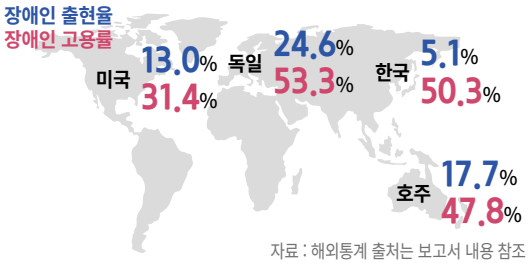

자료 : 해외통계 출처는 보고서 내용 참조

의무고용 현황 (2022년)

2022년 의무고용률

국가·지자체 공공기관	3.6%
민간기업	3.1%

2021년 장애인 고용률(중증 이배수 적용)

정부부문(공무원, 비공무원) :	3.83%
민간부문(공공기관, 민간기업) :	2.96%

연도별 장애인 고용률(중증 이배수 적용)

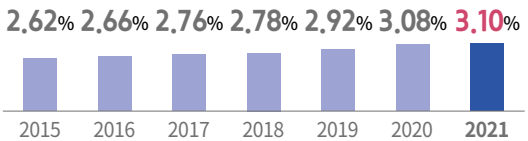

자료 : 한국장애인고용공단, 「2021년 장애인 의무고용현황(내부자료)」, 2022

생활·복지

특수교육 대상학생 수 (2022년)	103,695명
특수학급수 (2022년)	12,712학급
특수교육 교원수 (2022년)	24,952명

자료 : 교육부, 「특수교육 연차보고서」, 2022

연평균 소득 (2021년)

전체가구	6,414만원
장애인가구	4,546만원 (전체가구 대비 70.9%)

연평균 소비지출 (2021년)

전체가구	2,856만원
장애인가구	2,221만원 (전체가구 대비 77.8%)

자료 : 통계청, 「2022년 가계금융복지조사」, 2022

한눈에 보는 2022 장애인 통계

한국장애인고용공단 고용개발원

한 눈에 보는

장애인 고용 Now & Then

		Then		Now
인구				자료 : 보건복지부, 「2021년 등록장애인 현황」, 2022v
	등록장애인	1992년 242,419명 5개 장애유형	10.9배 ↑	2021년 2,644,700명 15개 장애유형
	주민등록인구 대비 등록장애인 비율	1992년 0.54%	4.56%p ↑	2021년 5.12%
	고령화 비율 (65세 이상)	2007년 32.7%	18.60%p ↑	2021년 51.3%
	지체장애 비율	2003년 56.0%	10.90%p ↓	2021년 45.1%
	발달장애 비율	2003년 8.1%	1.50%p ↑	2021년 9.6%
고용 의무				자료 : 한국장애인고용공단, 「2021년 장애인 의무고용 현황(내부자료)」, 2022
	법정 의무고용률	1991년 2.0% 국가·공공기관 1.0% 민간기업	1.4%p ↑ 2.1%p ↑	2021년 3.4% 국가·공공기관 3.1% 민간기업
	고용률	1991년 0.43%	1.97%p ↑	2021년 2.40% (순고용률) 3.10% (중증 이배수 적용)
	장애인근로자 수	1991년 10,462명	19.7만명 ↑	2021년 207,795명 (순인원) 268,663명 (중증 이배수 적용)
	장애인공무원 수	1991년 1,698명	25,920여명 ↑	2021년 23,668명 (순인원) 27,618명 (중증 이배수 적용)
고용				자료 : 한국장애인고용공단, 「2022년 상반기 장애인경제활동실태조사」, 2022
	취업자 수	2010년 855,158명	8.5만명 ↑	2022년 상반기 940,575명
	15세 이상 고용률	2010년 36.0%	0.4%p ↑	2022년 상반기 36.4%
	15~64세 고용률	2010년 46.5%	3.8%p ↑	2022년 상반기 50.3%
	임금근로자 수	2010년 466,916명	18.5만명 ↑	2022년 상반기 651,897명
	비임금근로자 수	2010년 388,241명	9.9만명 ↓	2022년 상반기 288,679명

한 눈에 보는

연령별 장애인의 일과 삶

	15~29세	30~54세	55세 이상
인구			
자료 : 보건복지부, 「2021년 등록장애인 현황」, 2022			
인구 수(2021)	128,160명	538,968명	1,916,402명
구성비(2021)	4.8%	20.4%	72.5%
2011년 대비 2021년 증감률	-4.4%	-35.9%	28.7%
심한 장애 비율(2021)	82.8%	48.7%	29.5%
지체장애 비율(2021)	10.4%	42.8%	49.4%
발달장애 비율(2021)	65.9%	17.3%	1.9%
여성 비율(2021)	35.6%	31.3%	46.0%
고용			
자료 : 한국장애인고용공단, 「2022년 상반기 장애인경제활동실태조사」, 2022 한국장애인고용공단, 「2021년 장애인 의무고용 현황(내부자료)」, 2022			
취업자 수(2022 상반기)	45,059명	299,311명	596,205명
고용률(2022 상반기)	35.2%	56.6%	30.9%
경제활동참가율(2022 상반기)	39.8%	58.9%	32.3%
임금근로자 수(2022 상반기)	43,559명	238,057명	370,280명
비임금근로자 수(2022 상반기)	1,500명	31,253명	225,925명
비경활 취업희망자(2022 상반기)	33,238명	51,989명	109,624명
의무고용 장애인 수(2021)	25,851명	102,708명	79,236명
생활			
자료 : 보건복지부□한국보건사회연구원, 「2020년 장애인 실태조사」, 2021			
고등학교 이상 비율(2020)	89.9%	83.0%	31.4%
사회적 차별을 느끼는 비율(2020)	42.0%	38.9%	25.0%
일부분 이상 도움 필요 비율(2020)	50.3%	26.7%	30.9%
장애로 인한 추가비용이 있는 비율 (2020) 추가 비용이 있는 경우 월평균 추가비용(2020)	82.7% 21만원	56.4% 14만 1천원	60.8% 13만 1천원
일상생활 만족하는 비율(2020)	65.6%	60.2%	53.3%

한 눈에 보는

장애정도별 장애인의 일과 삶

인구

자료 : 보건복지부, 「2021년 등록장애인 현황」, 2022

	심한 장애	심하지 않은 장애
인구 수(2021)	984,813명	1,659,887명
구성비(2021)	37.2%	62.8%
2011년 대비 2021년 증감률	-0.8%	8.7%
연령 구성 비율(2021)	10.8% (15~29세) / 26.6% (30~54세) / 57.3% (55세 이상)	1.3% (15~29세) / 16.7% (30~54세) / 81.4% (55세 이상)
지체장애 비율(2021)	23.6%	57.8%
발달장애 비율(2021)	25.9%	-

고용

자료 : 한국장애인고용공단, 「2022년 상반기 장애인경제활동실태조사」, 2022
한국장애인고용공단, 「2021년 장애인 의무고용 현황(내부자료)」, 2022

	중증	경증
취업자 수(2022 상반기)	167,262명	773,313명
고용률(2022 상반기)	21.2%	43.1%
경제활동참가율(2022 상반기)	22.9%	44.8%
임금근로자 수(2022 상반기)	134,024명	517,872명
비임금근로자 수(2022 상반기)	33,238명	255,441명
비경활 취업희망자(2022 상반기)	73,316명	121,535명
월평균 임금(2022 상반기)	141만원	210만원
의무고용 장애인 수(2022 상반기) (중증 이배수 미적용)	66,304명	141,491명

생활

자료 : 보건복지부·한국보건사회연구원, 「2020년 장애인 실태조사」, 2021

	심한 장애	심하지 않은 장애
고등학교 이상 비율(2020)	51.1%	41.0%
사회적 차별을 느끼는 비율(2020)	43.3%	20.9%
일부분 이상 도움 필요 비율(2020)	53.2%	19.4%
장애로 인한 추가비용이 있는 비율(2020) 추가 비용이 있는 경우 월평균 추가비용(2020)	75.7% 20만 1천원	53.1% 11만 1천원
일상생활 만족하는 비율(2020)	48.4%	60.2%

한 눈에 보는

장애유형별 장애인의 일과 삶

인구

자료 : 보건복지부, 「2021년 등록장애인 현황」, 2022

	지체장애	뇌병변장애	시각장애	청각장애	발달장애	기타장애
인구 수(2021)	1,191,462명	248,308명	251,620명	411,749명	255,207명	286,354명
구성비(2021)	45.1%	9.4%	9.5%	15.6%	9.6%	10.8%
2011년 대비 2021년 증감률	-10.6%	-4.8%	0.1%	57.7%	39.2%	24.8%
심한 장애 비율(2021)	19.5%	59.0%	18.7%	22.0%	100.0%	74.4%
15~29세 비율(2021)	1.1%	4.2%	2.8%	1.5%	33.1%	2.4%
30~54세 비율(2021)	19.4%	15.2%	22.0%	7.0%	36.5%	32.6%
55세 이상 비율(2021)	79.4%	77.4%	74.6%	90.8%	14.3%	63.0%

고용

자료 : 한국장애인고용공단, 「2022년 상반기 장애인경제활동실태조사」, 2022
한국장애인고용공단, 「2021년 장애인 의무고용 현황(내부자료)」, 2022

취업자 수(2022 상반기)	549,744명	30,319명	107,762명	126,584명	65,891명	60,274명
고용률(2022 상반기)	46.2%	12.6%	43.1%	31.0%	30.8%	21.5%
경제활동참가율(2022 상반기)	48.0%	13.8%	45.0%	32.1%	33.3%	23.6%
임금근로자 수(2022 상반기)	361,455명	23,109명	76,582명	86,499명	62,425명	41,827명
비임금근로자 수(2022 상반기)	188,290명	7,210명	31,180명	40,085명	3,466명	18,447명
비경활 취업희망자(2022 상반기)	80,860명	17,180명	19,567명	21,660명	29,636명	25,947명
의무고용 장애인 수(2021) (중증 이배수 미적용)	104,233명	9,203명	22,396명	17,541명	28,766명	13,513명

생활

자료 : 보건복지부·한국보건사회연구원, 「2020년 장애인 실태조사」, 2021

고등학교 이상 비율(2020)	41.9%	46.9%	50.2%	29.5%	54.4%	63.9%
일부분 이상 도움 필요 비율(2020)	22.6%	40.1%	27.6%	26.6%	52.0%	34.3%
사회적 차별을 느끼는 비율(2020)	21.9%	67.3%	24.0%	26.0%	64.1%	32.5%
장애로 인한 추가비용이 있는 비율(2020) 추가 비용 있는 경우 월평균 추가비용(2020)	47.3% 11만 8천원	68.6% 29만원	53.3% 12만 5천원	88.6% 8만 7천원	84.7% 20만 8천원	67.9% 21만원
일상생활 만족하는 비율(2020)	59.8%	35.1%	59.7%	60.0%	58.0%	45.2%

한 눈에 보는

기업체의 장애인 고용

민간기업 의무고용

자료 : 한국장애인고용공단,「2021년 장애인 의무고용 현황(내부자료)」, 2022

	상시근로자 100인 미만	상시근로자 100~299인	상시근로자 300~999인	상시근로자 1,000인 이상
사업체 수(2021)	15,400개소	10,082개소	2,810개소	800개소
상시근로자 수(2021)	1,073,160명	1,661,326명	1,412,919명	2,607,319명
장애인 근로자 수(2021) (중증 이배수 적용)	25,206명	52,956명	46,161명	71,125명
고용률(2021) (중증 이배수 적용)	2.35%	3.19%	3.27%	2.73%
고용의무 이행비율(2021)	36.6%	52.9%	39.2%	32.1%

장애인고용 기업체의 고용실태

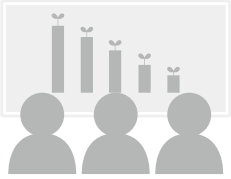

자료 : 한국장애인고용공단,「2022년 기업체장애인고용실태조사」, 2022

	상시근로자 5~49인	상시근로자 50~299인	상시근로자 300~999인	상시근로자 1,000인 이상
고용의무를 이행하기 위해 채용하는 기업체 비율(2021)	2.5%	56.3%	60.8%	70.6%
장애인 채용 시 배려사항이 있는 기업체 비율(2021)	9.0%	23.7%	31.6%	40.7%
장애인 채용이 어려운 기업체 비율(2021)	5.3%	24.2%	32.8%	37.6%
장애인 별도 복리후생제도가 있는 기업체 비율(2021)	3.2%	17.5%	19.9%	28.0%

전 기업체의 서비스 욕구

자료 : 한국장애인고용공단,「2022년 기업체장애인고용실태조사」, 2022

장애인 채용지원서비스가 필요한 기업체 비율(2021) [인력추천, 모집대행, 고용컨설팅 등]	17.6%	49.8%	59.4%	63.6%
장애인근로자 고용유지서비스가 필요한 기업체 비율(2021) [직무능력향상훈련, 장애인 근로자 지원 전문인력, 편의시설 및 작업보조기기 등 지원]	19.9%	46.9%	45.0%	40.1%

한 눈에 보는

세계 주요국 장애 출현율과 고용률

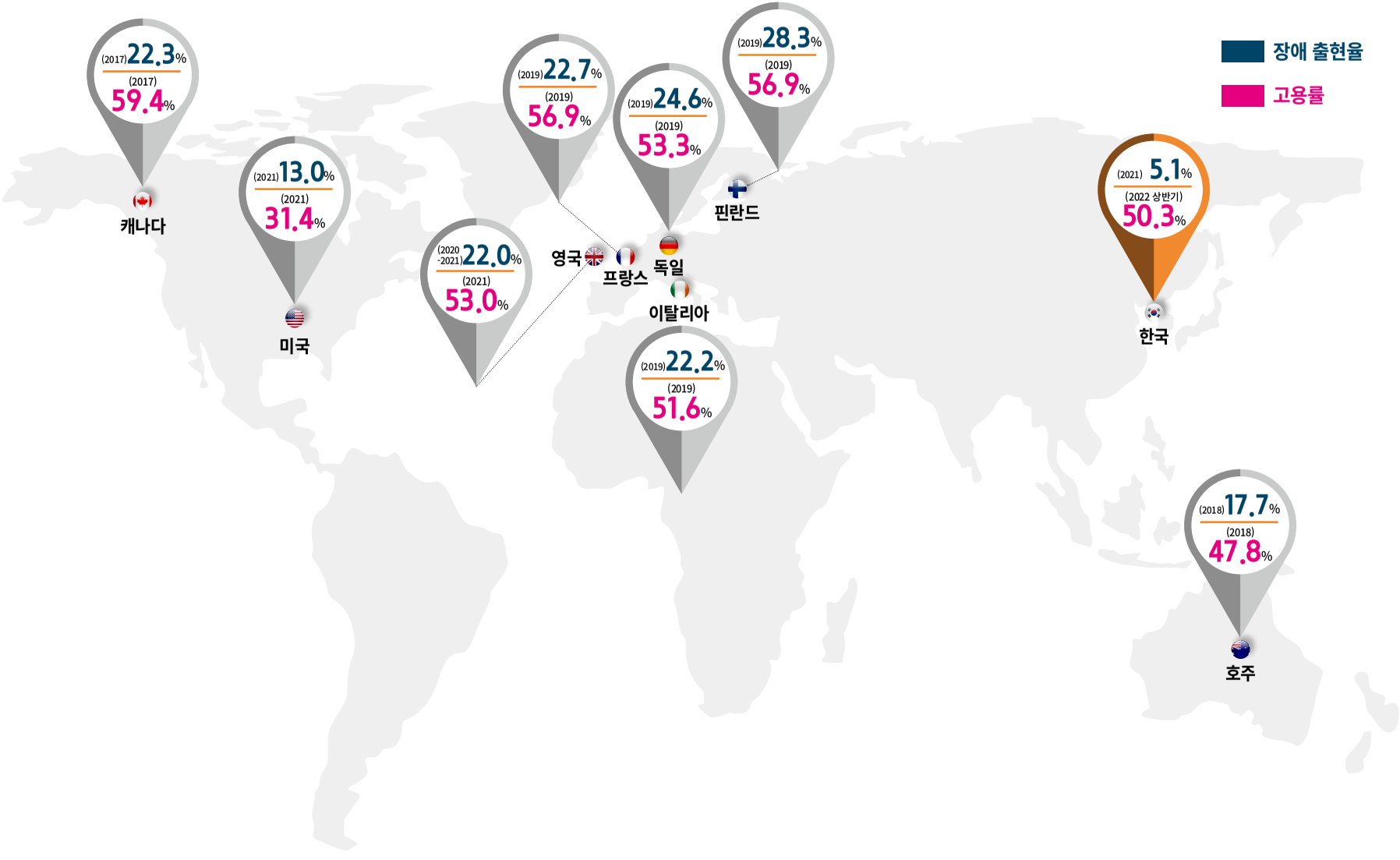

한 눈에 보는

세계 주요국 장애 출현율과 고용률

주 1) 국가 통계조사 연도 기준
2) 국가별 통계 내용, 대상 범위, 생산 및 발표 주기 등이 다르므로 일괄적인 비교는 어려우며, 비교시 주의를 요함

자료 :

· 장애인 출현율

- 한국 : 보건복지부, 「등록장애인 현황」, 각 연도 / 행정안전부, 「주민등록인구통계」, 각 연도
- 미국 : U.S. Census Bureau, 「2021 American Community Survey」, 2022
- 영국 : Department for Work & Pensions, 「Family Resources Survey 2020/2021」, 2022
- 캐나다 : Statics Canada, 「Canadian survey on disability 2017」, 2018
- 호주 : Australian Institute of Health and Welfare,「People with Disability in Australia 2018」, 2020
- 유럽연합 : European Commission.「European comparative data on Europe 2020 and persons with disabilities: Labour market, education, poverty and health analysis and trends (EU-SILC UDB 2019 자료 사용)」, 2021

· 장애인 고용률

- 한국 : 한국장애인고용공단, 「2022년 상반기 장애인경제활동실태조사」, 2022
- 미국 : Bureau of Labor Statistics, 「Persons with a Disability: Labor Force Characteristics 2021」, 2022
- 영국 : National Statistics, 「Labour market overview, UK」, 2022
- 캐나다 : Statistics Canada, 「Canadian Survey on Disability 2017」, 2018
- 호주 : Australian Institute of Health and Welfare, 「People with Disability in Australia 2018」, 2020
- 유럽연합 : European Commission.「European comparative data on Europe 2020 and persons with disabilities: Labour market, education, poverty and health analysis and trends (EU-SILC UDB 2019 자료 사용)」, 2021

Contents

01 등록장애인현황

1. 등록장애인 추이 04
2. 등록장애인 세부 현황 05
3. 등록장애인 구성의 특징 07
4. 신규등록장애인 구성의 특징 08

02 장애인 경제활동 현황

1. 장애인 경제활동지표 총괄 12
2. 장애인 경제활동지표 세부 현황 13
3. 주요 대상별 경제활동지표 14
4. 장애인 경제활동상태 구성 16
5. 장애인 경제활동 이동현황 (2020 → 2021) 18
6. 장애인 취업자의 주요 특성 18
7. 장애인 임금근로자의 주요특성 20
8. 장애인 비정규직 근로자 규모 22
9. 장애인 비임금근로자의 주요 특성 23
10. 장애인 비경제활동인구의 주요 특성 24
11. 장애인 고용보조지표 25

03 기업체장애인고용 현황

1. 1인 이상 기업체 장애인고용 총괄(2021년 말 기준) 28
2. 장애인 고용기업체 및 장애인 상시근로자 세부 현황(2021년 말 기준) 29
3. 장애인 근로자 채용 이유(2021년 말 기준) 30
4. 장애인 고용 시 도움정도 30

04 장애인 의무고용 현황

1. 장애인 의무고용 총괄(2021) 34
2. 의무고용 이행률 및 중증장애인 고용 현황(2021) 35

05 고용서비스 경험 및 욕구

1. 장애인의 고용서비스 욕구(2022년 상반기) 38
2. 기업체의 장애인 고용서비스 이용 경험 및 욕구(2021년 말 기준) 39

06 영역별 장애인 복지 현황
1. 장애인의 경제생활 42
2. 장애인의 보건의료 43
3. 장애인의 교육 44
4. 장애인의 생활운동 46
5. 장애인의 차별 경험과 인식 47
6. 장애인의 복지 서비스 욕구 47

07 2021년 발달장애인 일과 삶
보호자가 이야기하는 발달장애인의 일과 삶
1. 발달장애인의 기본특성 50
2. 발달장애인 취업자의 특성 51
3. 발달장애인 미취업자의 특성 52
4. 코로나19 지속으로 인한 변화 54
당사자가 이야기하는 발달장애인의 일상생활
1. 취업자 조사결과 55
2. 미취업자 조사결과 55
3. 일상생활 조사결과 57
4. 코로나19 지속으로 인한 변화 58

08 해외 장애인 통계
1. 해외 주요국 장애인 관련 현황 62
2. 일본의 장애인 통계 65
3. 독일의 장애인 통계 66
4. 미국의 장애인 통계 67

09 부 록
※ 주요 용어 해설 70
※ 장애인 고용통계 4종 소개 74

01

등록장애인현황

1. 등록장애인 추이 04
2. 등록장애인 세부 현황 05
3. 등록장애인 구성의 특징 07
4. 신규등록장애인 구성의 특징 08

01. 등록장애인 현황

1. 등록장애인 추이

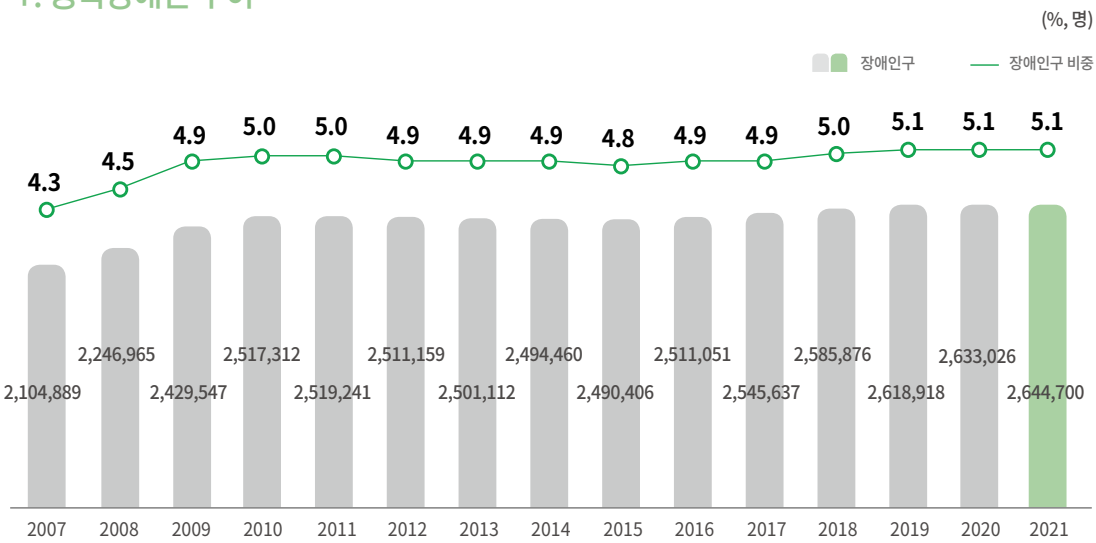

구 분		2016	2017	2018	2019	2020	2021	
인구 (명, %)	장애인구	2,511,051	2,545,637	2,585,876	2,618,918	2,633,026	2,644,700	
	전체인구	51,696,216	51,778,544	51,826,059	51,849,861	51,829,023	51,638,809	
	장애인구 비중	4.9	4.9	5.0	5.1	5.1	5.1	
증가율 (%)	장애인구증가율	0.8	1.4	1.6	1.3	0.5	0.4	
	전체인구증가율	0.3	0.2	0.1	0.0	0.0	-0.4	
장애유형 비율 (%, 명)	지체	50.5	49.3	47.9	46.7	45.9	45.1	1,191,462
	뇌병변	10.0	9.9	9.8	9.6	9.5	9.4	248,308
	시각	10.1	9.9	9.8	9.7	9.6	9.5	251,620
	청각	10.8	11.9	13.2	14.4	15.0	15.6	411,749
	언어	0.8	0.8	0.8	0.8	0.9	0.9	23,064
	지적	7.8	7.9	8.0	8.1	8.2	8.4	221,557
	자폐성	0.9	1.0	1.0	1.1	1.2	1.3	33,650
	정신	4.0	4.0	3.9	3.9	3.9	3.9	104,214
	신장	3.1	3.3	3.4	3.5	3.7	3.9	102,135
	심장	0.2	0.2	0.2	0.2	0.2	0.2	5,166
	호흡기	0.5	0.5	0.5	0.4	0.4	0.4	11,541
	간	0.4	0.5	0.5	0.5	0.5	0.5	14,433
	안면	0.1	0.1	0.1	0.1	0.1	0.1	2,712
	장루·요루	0.6	0.6	0.6	0.6	0.6	0.6	16,012
	뇌전증	0.3	0.3	0.3	0.3	0.3	0.3	7,077

* 주 1) 장애인구 비율 = (등록장애인 수 / 주민등록인구 수) X 100
  2) 증가율 = 전년 대비 증가율
  3) 장애유형 용어 변경 : 정신지체 → 지적장애 (2008.02.), 발달장애 → 자폐성장애 (2008.02.), 간질장애 → 뇌전증장애 (2014.07.)
* 자료 : 보건복지부, 「등록장애인 현황」, 각 연도 / 행정안전부, 「주민등록 인구통계」, 각 연도

2. 등록장애인 세부 현황

• 성별 구성 (%, 명) 2011, 2021

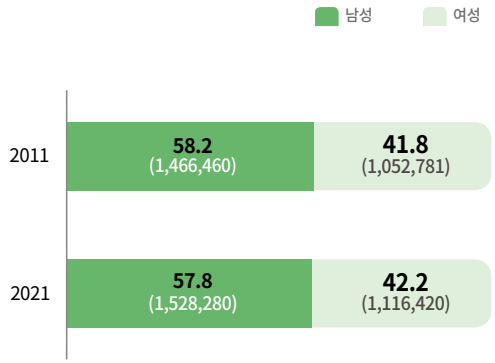

• 연령대별 구성 (%, 명) 2011, 2021

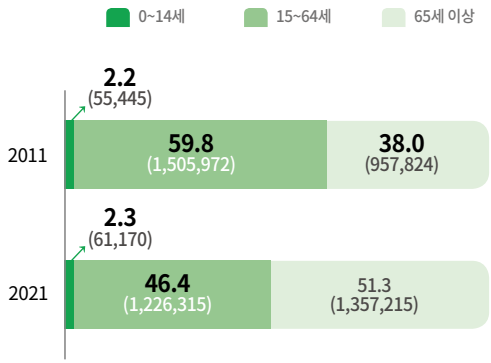

• 장애유형별 구성 (%) 2011, 2021

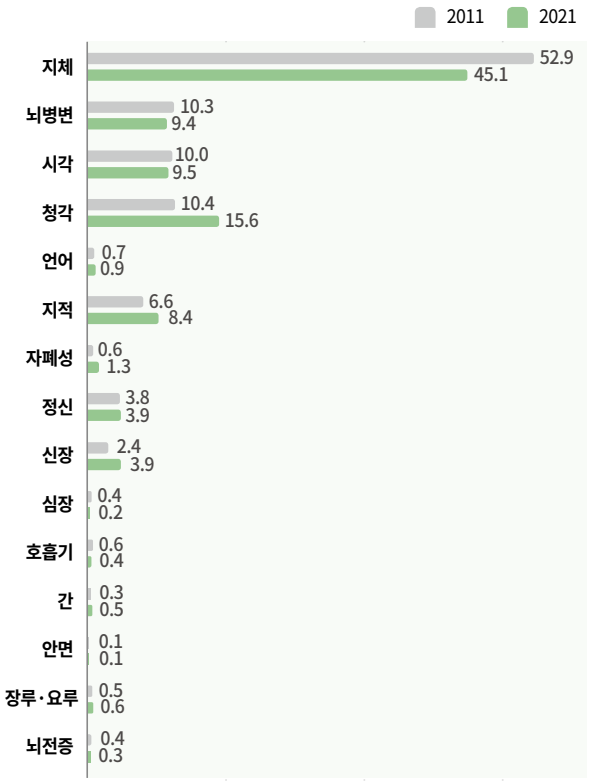

• 장애정도별 구성 (%, 명) 2011, 2021

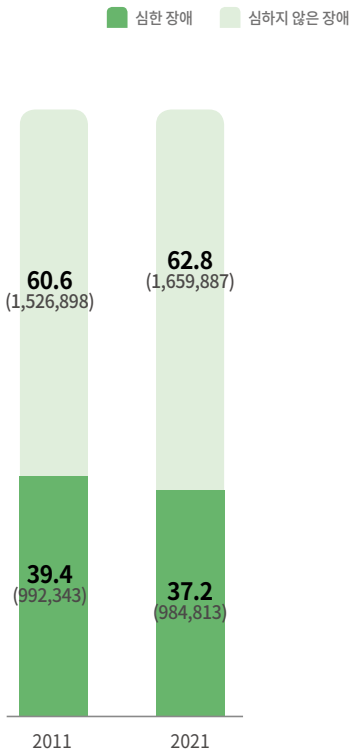

* 자료 : 보건복지부, 「등록장애인 현황」, 각 연도

• 지역별 비율 (%) 2021

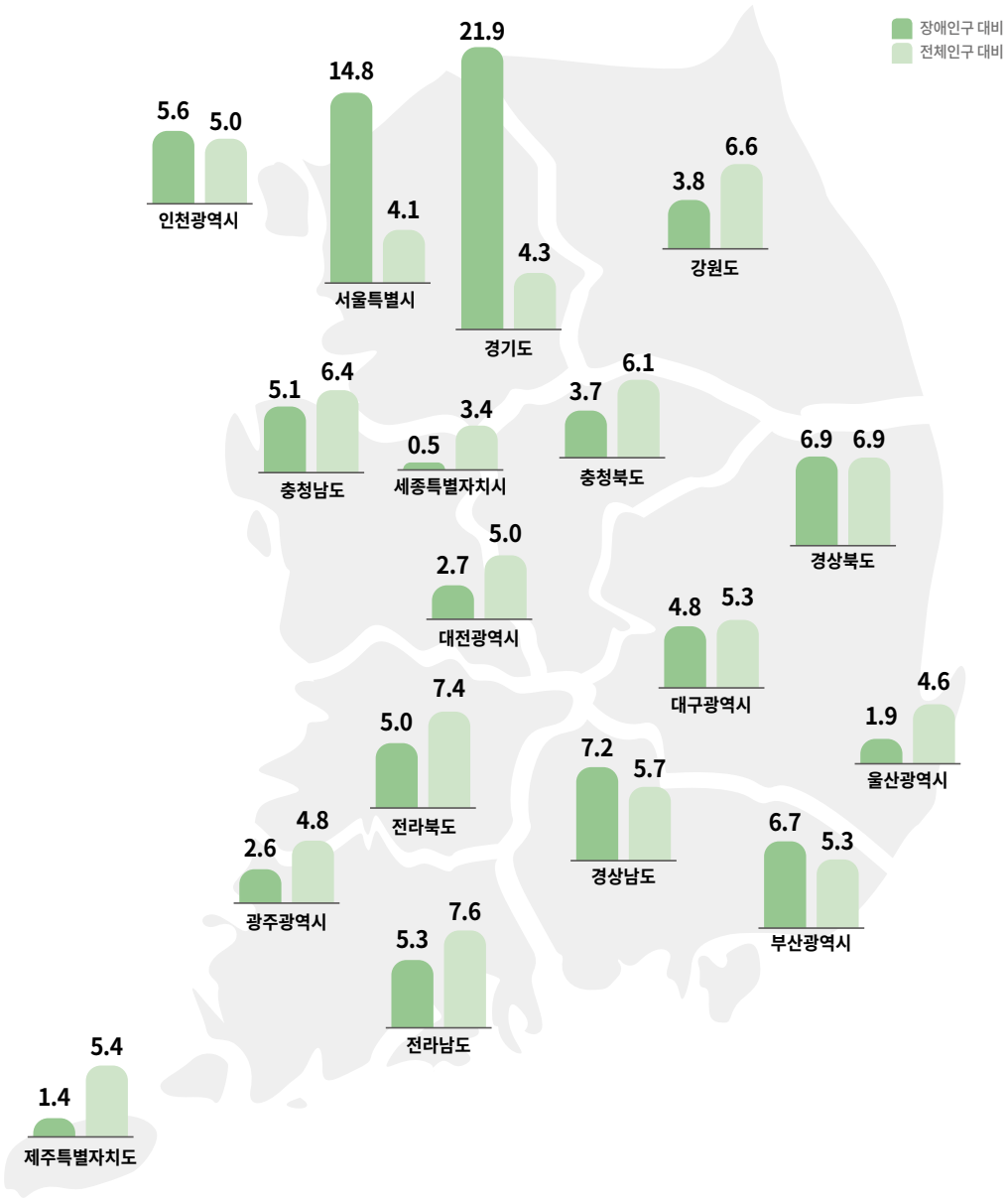

* 주 1) 장애인구 대비 = (시도별 장애인구 / 전체 장애인구) X 100
  2) 전체인구 대비 = (시도별 장애인구 / 시도별 전체인구) X 100
* 자료 : 보건복지부, 「2021년 등록장애인 현황」, 2022

3. 등록장애인 구성의 특징

• 연령대 비율 (%, 명) 2021

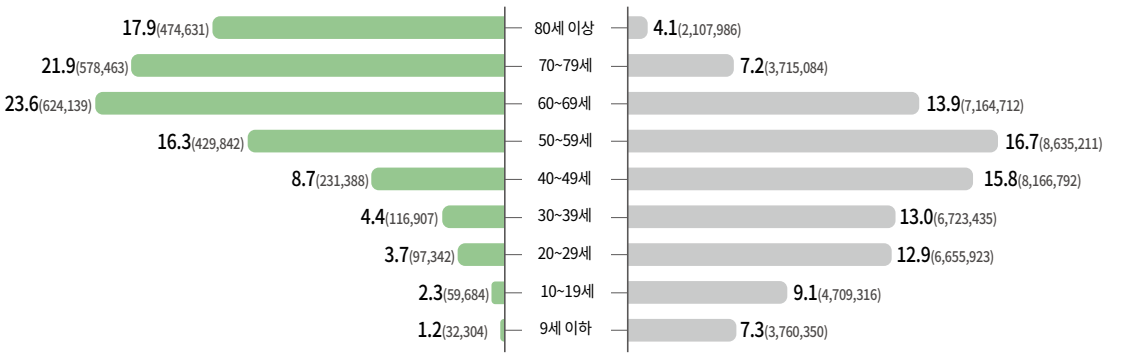

• 고령화 - 65세 이상 인구 비율 (%) 2011, 2016, 2021

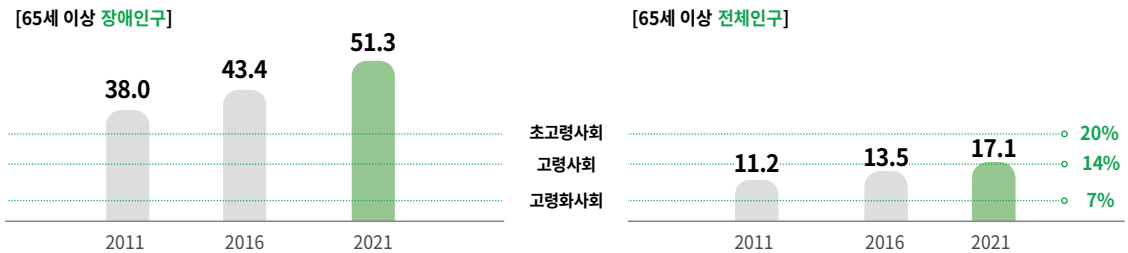

* 주 : 65세 이상 인구 비율 = (65세 이상 인구/전체인구) X 100
* 자료 : 보건복지부, 「등록장애인 현황」, 각 연도 / 행정안전부, 「주민등록 인구통계」, 각 연도

• 장애유형별 연령대 비율 (%) 2021

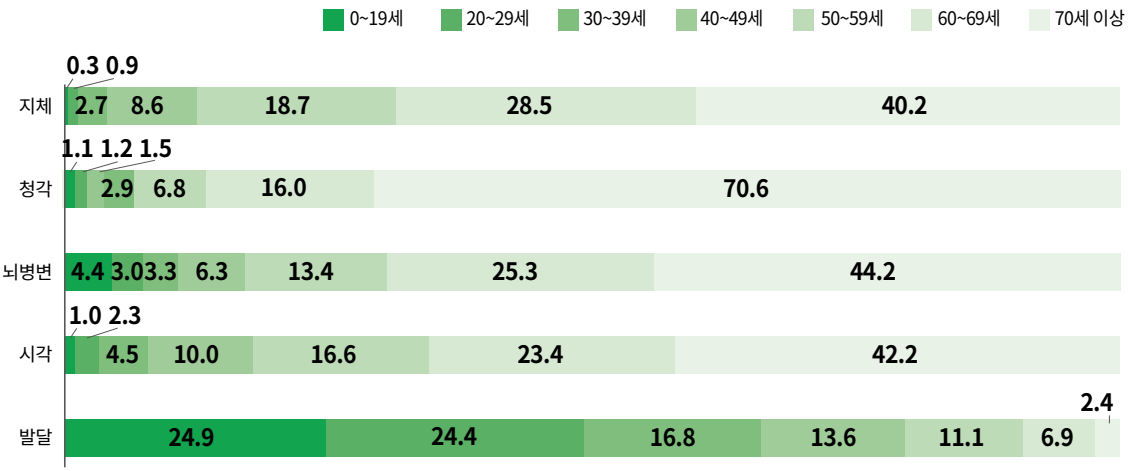

* 주 1) '장애유형별'에서는 비율이 높은 상위 5개만 비교. 단 발달장애는 지적장애와 자폐성장애를 합친 것임
  2) 장애유형별 연령대 비율 = (장애유형별 해당 연령대 인구/장애유형별 전체인구) X 100
* 자료 : 보건복지부, 「2021년 등록장애인 현황」, 2022

4. 신규등록장애인 구성의 특징

• **성별 비율** (%, 명) 2021

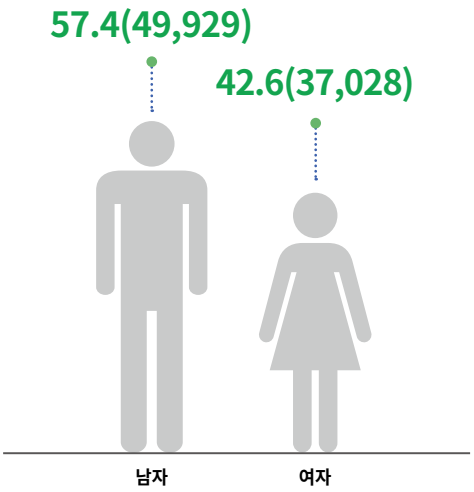

• **장애정도별** (%, 명) 2021

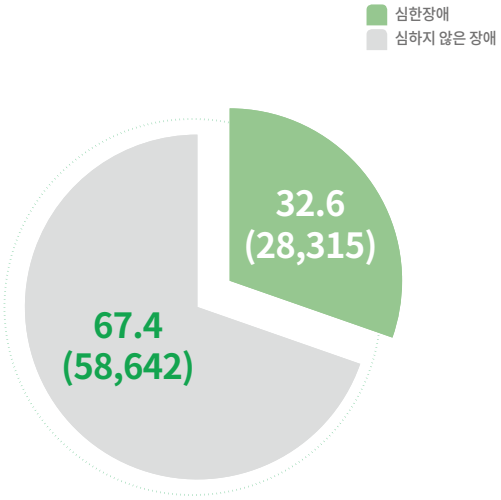

• **장애유형별** (%, 명) 2021

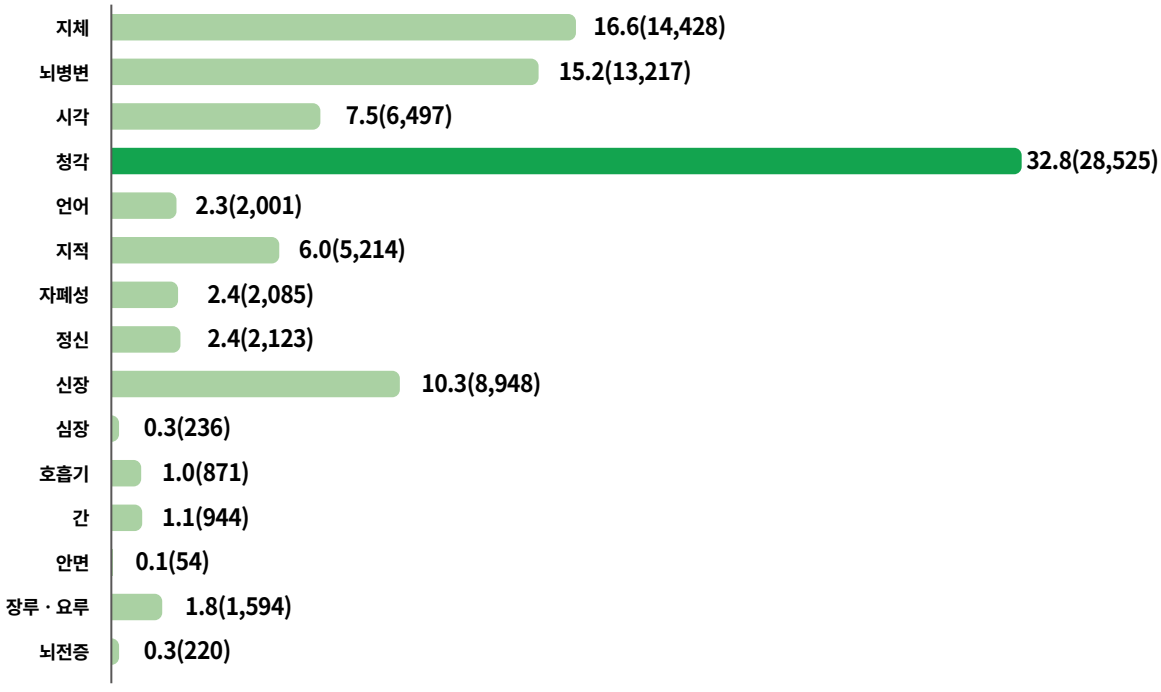

자료 : 보건복지부, 「2021년 등록장애인 현황」, 2022

• **연령별** (%, 명) 2021

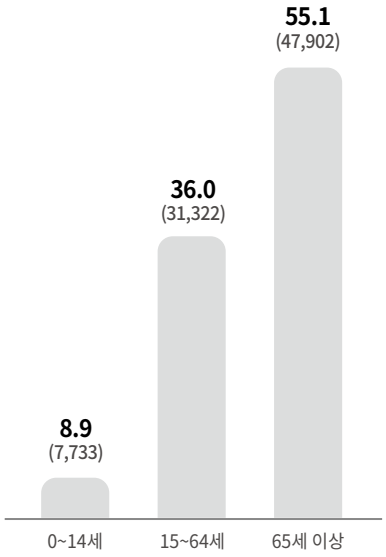

• **장애정도별, 연령별** (%, 명) 2021

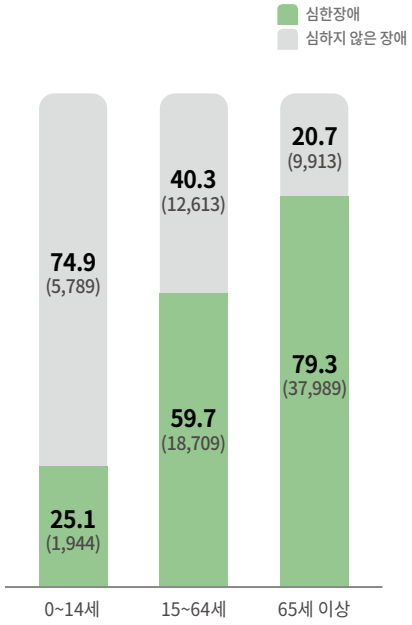

자료 : 보건복지부, 「2021 등록장애인 현황」, 2022

02

장애인 경제활동 현황

1. 장애인 경제활동지표 총괄 12
2. 장애인 경제활동지표 세부 현황 13
3. 주요 대상별 경제활동지표 14
4. 장애인 경제활동상태 구성 16
5. 장애인 경제활동 이동현황 (2020 → 2021) 18
6. 장애인 취업자의 주요 특성 18
7. 장애인 임금근로자의 주요특성 20
8. 장애인 비정규직 근로자 규모 22
9. 장애인 비임금근로자의 주요 특성 23
10. 장애인 비경제활동인구의 주요 특성 24
11. 장애인 고용보조지표 25

02. 장애인 경제활동 현황

1. 장애인 경제활동지표 총괄

• 장애인 경제활동지표 총괄 (15세 이상)

(명, %)

구 분		15세 이상 인구	경제활동인구			비경제 활동인구	경제활동 참가율	실업률	고용률
			계	취업자	실업자				
장애 인구	2020년	2,562,873	949,047	893,392	55,654	1,613,826	37.0	5.9	34.9
	2021년	2,574,907	959,950	891,804	68,146	1,614,957	37.3	7.1	34.6
	2022년 상반기	2,583,530	984,999	940,575	44,424	1,598,531	38.1	4.5	36.4
전체 인구	2020년	44,756,000	28,209,000	26,930,000	1,278,000	16,548,000	63.0	4.5	60.2
	2021년	45,049,000	28,698,000	27,550,000	1,148,000	16,351,000	63.7	4.0	61.2
	2022년 상반기	45,245,000	29,374,000	28,485,000	889,000	15,871,000	64.9	3.0	63.0

• 장애인 경제활동지표 총괄 (15~64세)

(명, %)

구 분		15세~64세 인구	경제활동인구			비경제 활동인구	경제활동 참가율	실업률	고용률
			계	취업자	실업자				
장애 인구	2020년	1,283,445	656,601	615,973	40,628	626,844	51.2	6.2	48.0
	2021년	1,244,543	658,329	609,239	49,090	586,214	52.9	7.5	49.0
	2022년 상반기	1,236,219	654,300	621,729	32,572	581,919	52.9	5.0	50.3
전체 인구	2020년	36,663,000	25,291,000	24,113,000	1,178,000	11,372,000	69.0	4.7	65.8
	2021년	36,526,000	25,488,000	24,422,000	1,066,000	11,038,000	69.8	4.2	66.9
	2022년 상반기	36,271,000	25,920,000	25,090,000	830,000	10,351,000	71.5	3.2	69.2

• 장애인구와 전체인구의 경제활동상태 비교 (%) 2022 상반기

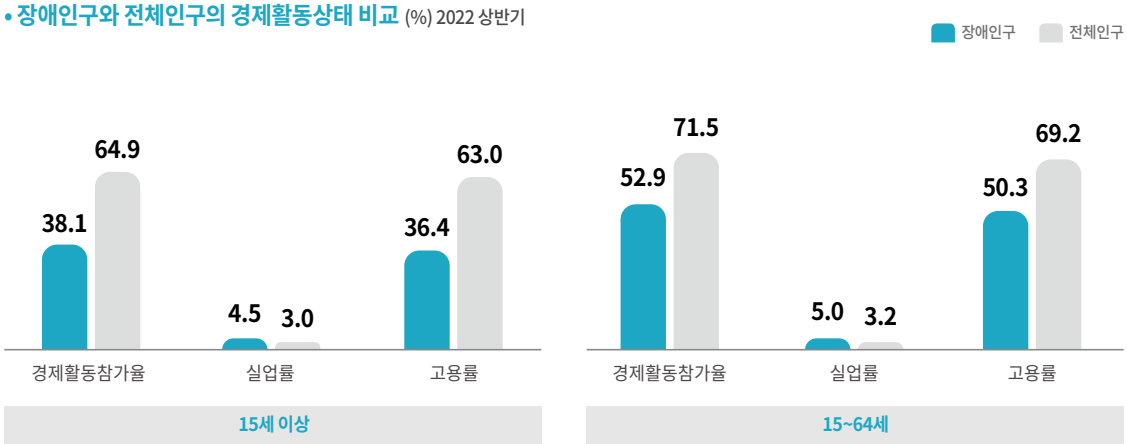

* 주 1) 생산가능인구의 기준으로 '15세 이상 인구'와 '15~64세 인구' 두 가지가 사용되며, 후자는 OECD의 기준으로 국가 간 비교 시 자주 사용됨
  2) **'15세 이상'** - 경제활동참가율 = (경제활동인구/15세 이상 인구)×100 - 실업률=(실업자 수/경제활동인구)×100 - 고용률=(취업자 수/15세 이상 인구)×100

* 자료 : 한국장애인고용공단, 「장애인경제활동실태조사」, 각 연도 / 통계청, 「경제활동인구조사」, 각 연도

2. 장애인 경제활동지표 세부 현황

• 성별 현황 (%) 15세 이상 2022 상반기

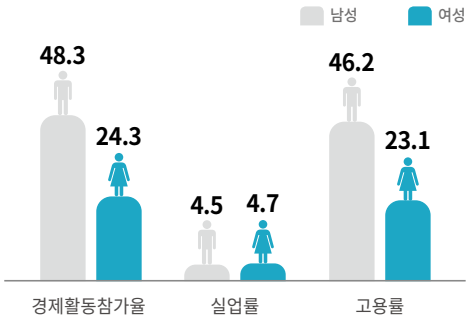

• 연령대별 현황 (%) 15세 이상 2022 상반기

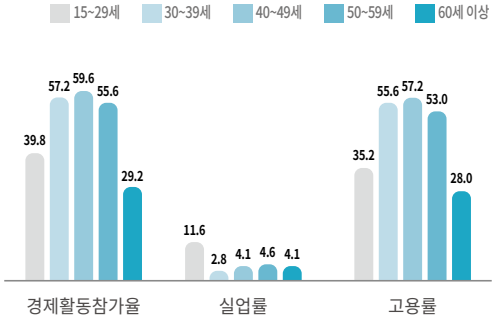

• 장애유형별 현황 (%) 15세 이상 2022 상반기

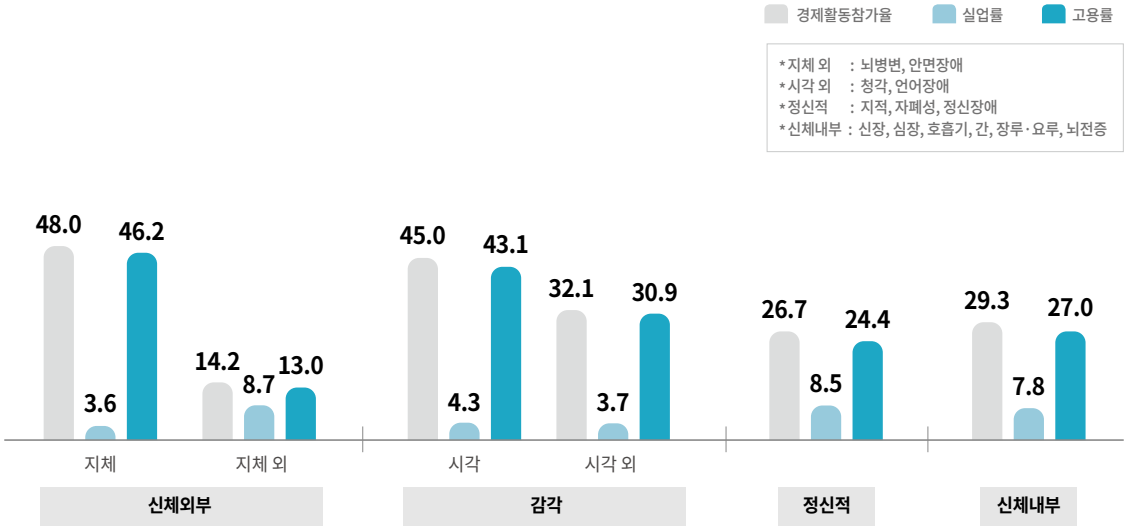

• 장애정도별 현황 (%) 15세 이상 2022 상반기

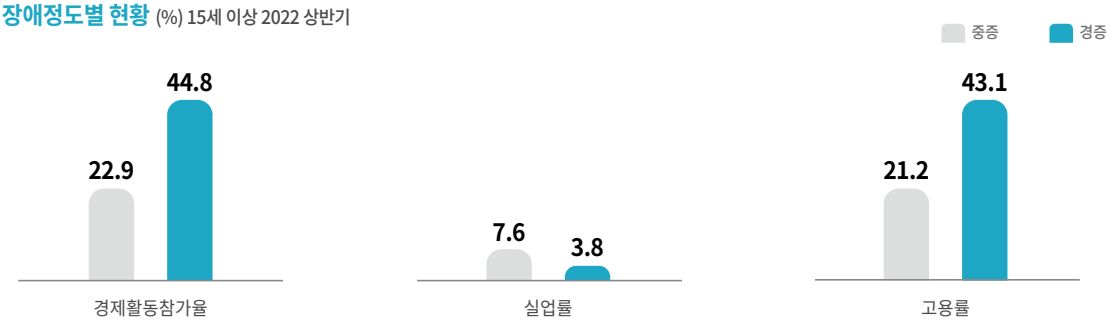

* 주: 중증장애인은 1~2급에 해당하는 장애인과 뇌병변, 시각, 지적, 자폐성, 정신, 심장, 호흡기, 뇌전증 및 팔에 장애가 있는 지체장애인 3급이 해당
* 자료 : 한국장애인고용공단, 「2022년 상반기 장애인경제활동실태조사」, 2022

3. 주요 대상별 경제활동지표

• 여성장애인 경제활동상태 변화 (%) 15세 이상 2021, 2022 상반기

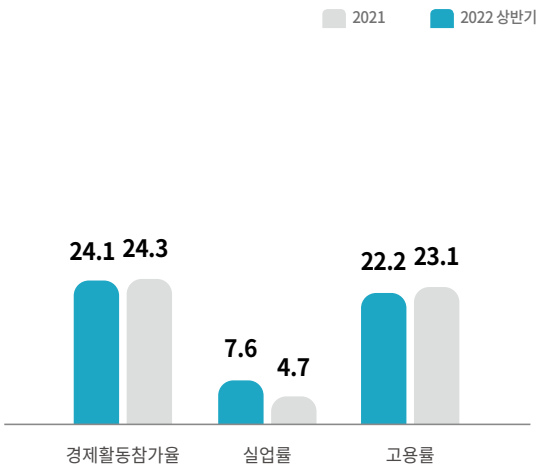

• 전체 여성인구 경제활동상태 비교 (%) 15세 이상 2022 상반기

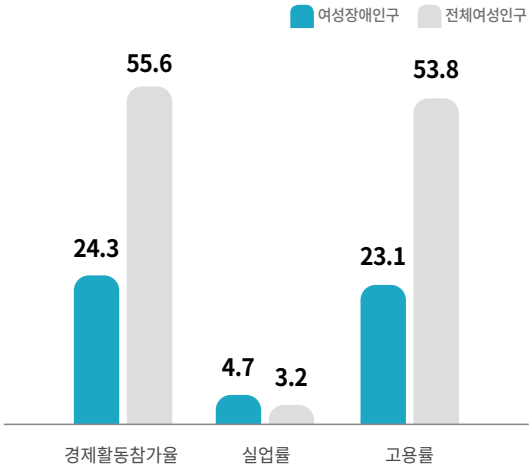

• 청년장애인 경제활동상태 변화 (%) 15~29세 2021, 2022 상반기

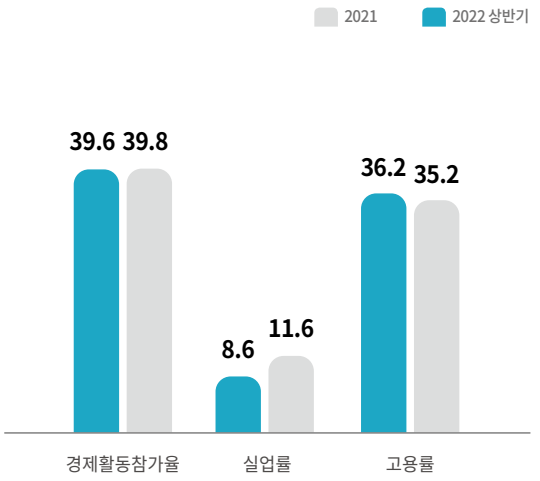

• 전체 청년인구 경제활동상태 비교 (%) 15~29세 2021, 2022 상반기

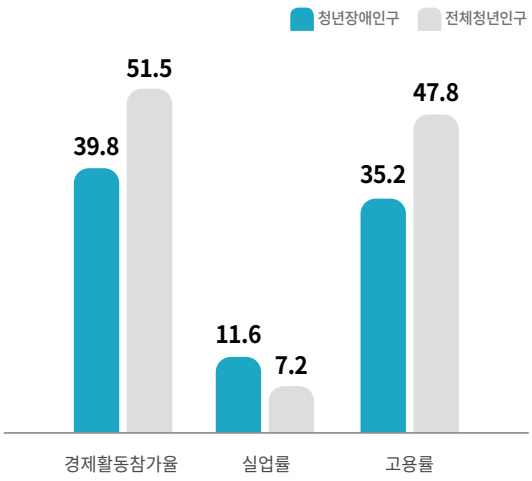

자료 : 한국장애인고용공단, 「2022년 상반기 장애인경제활동실태조사」, 2022

• 고령장애인 경제활동상태 변화 (%) 55세 이상 2021, 2022 상반기

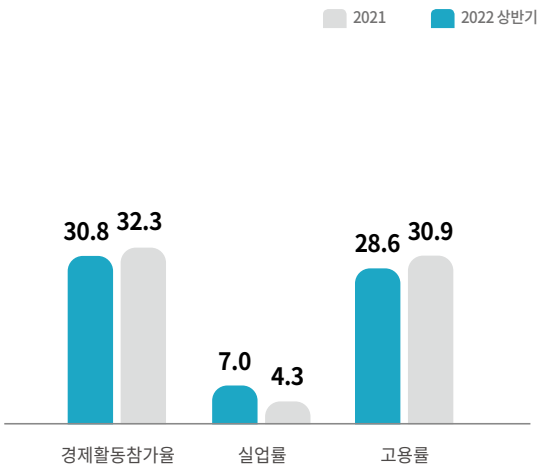

• 전체 고령인구 경제활동상태 비교 (%) 55세 이상 2022 상반기

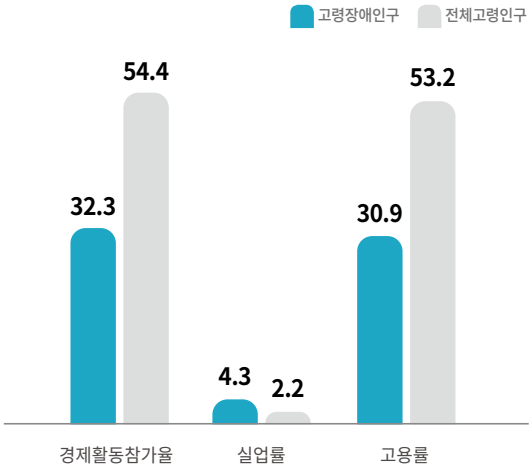

• 중증장애인 경제활동상태 변화 (%) 15세 이상 2021, 2022 상반기

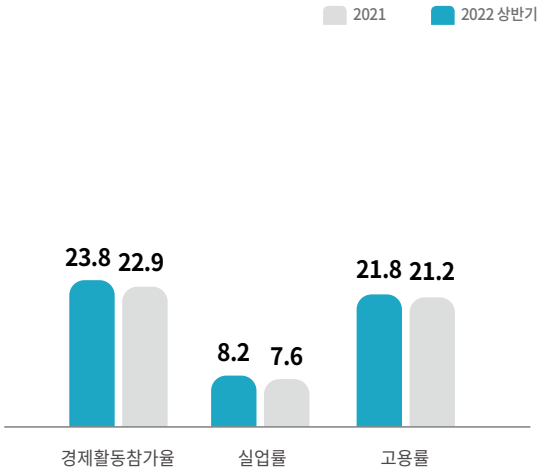

• 중경증장애인 경제활동상태 비교 (%) 15세 이상 2022 상반기

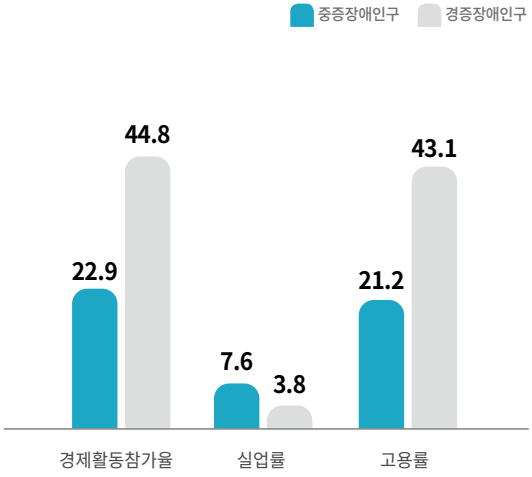

* 주 1) 대상별 전체인구는 대상별 장애인구를 포함함 (예: 전체 고령인구는 고령장애인을 포함함)
2) 여성장애인 및 중증·경증장애인은 15세 이상 장애인을 대상으로 함
3) 중증장애인은 1~2급에 해당하는 장애인과 뇌병변, 시각, 지적, 자폐성, 정신, 심장, 호흡기, 뇌전증 및 팔에 장애가 있는 지체장애인 3급이 해당

* 자료 : 한국장애인고용공단, 「장애인경제활동실태조사」, 각 연도 / 통계청,「경제활동인구조사(각 연도 5월)」, 각 연도

4. 장애인 경제활동상태 구성

• **장애인 경제활동상태 구성** 15세 이상 2022 상반기

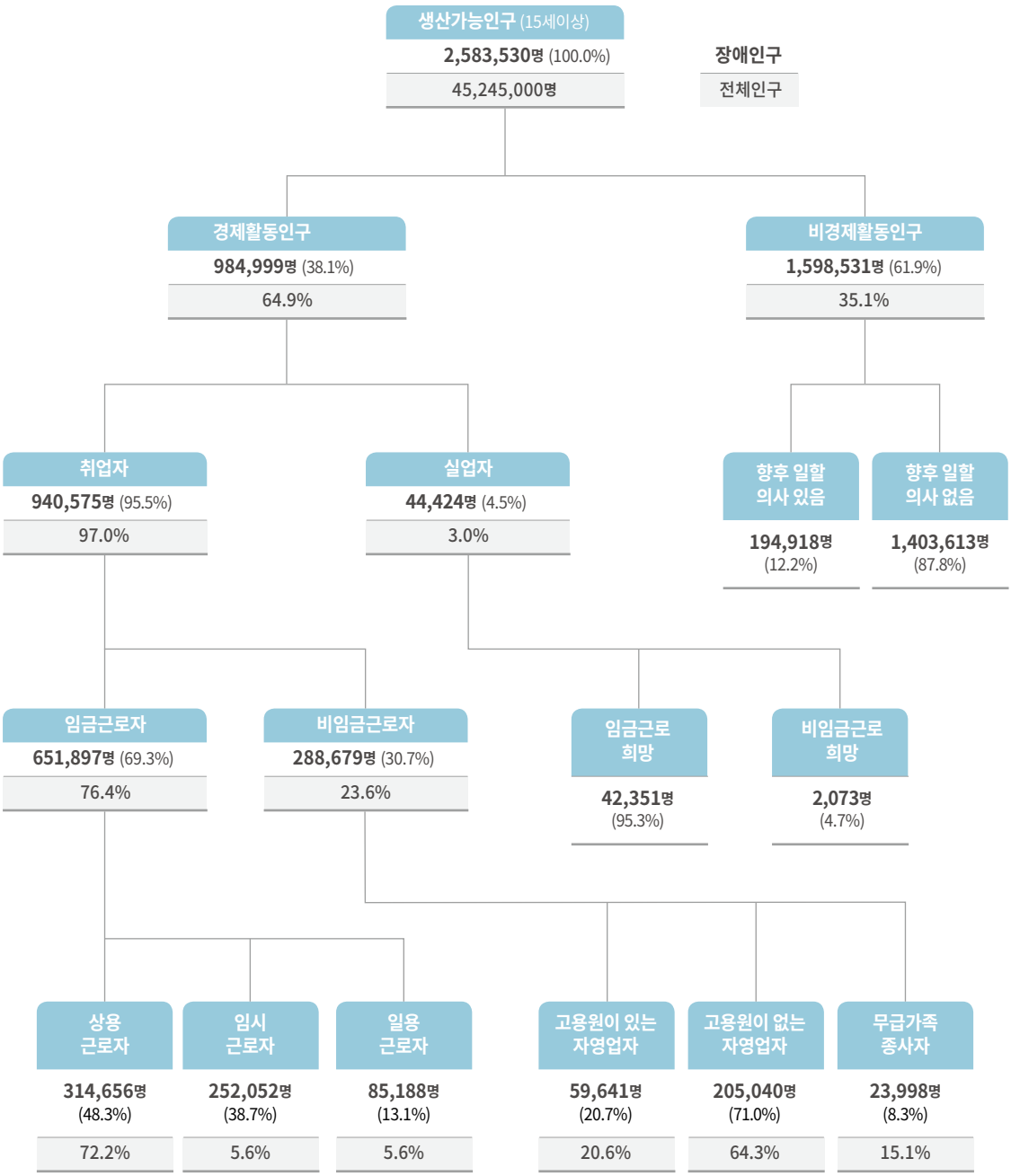

* 자료 : 한국장애인고용공단,「2022년 상반기 장애인경제활동실태조사」, 2022 / 통계청,「경제활동인구조사(2022년 5월)」, 2022

• 중증장애인 경제활동상태 구성 15세 이상 2022 상반기

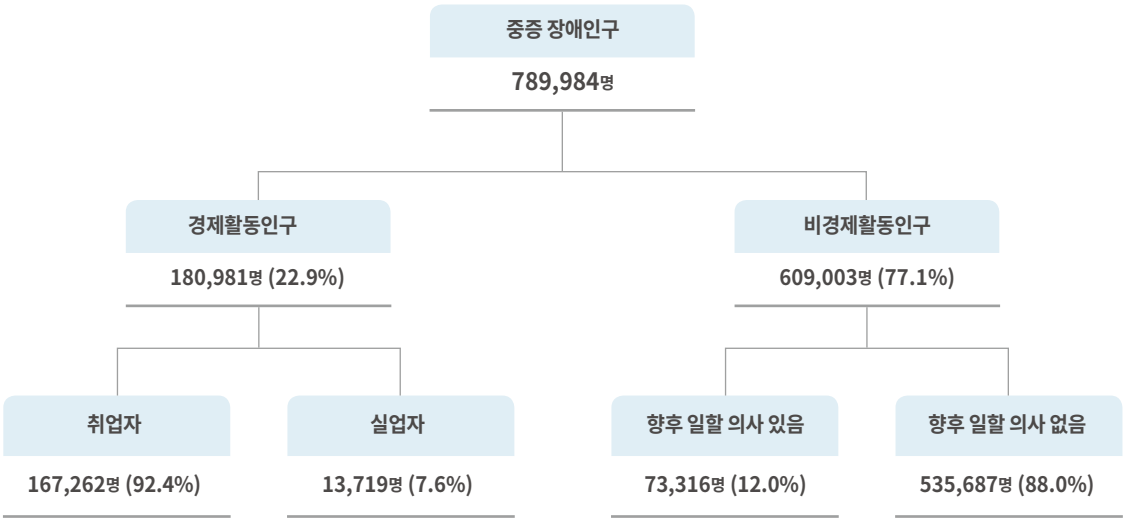

* 주: 중증장애인은 1~2급에 해당하는 장애인과 뇌병변, 시각, 지적, 자폐성, 정신, 심장, 호흡기, 뇌전증 및 팔에 장애가 있는 지체장애인 3급이 해당
* 자료 : 한국장애인고용공단, 「2022년 상반기 장애인경제활동실태조사」, 2022

• 경증장애인 경제활동상태 구성 15세 이상, 2022 상반기

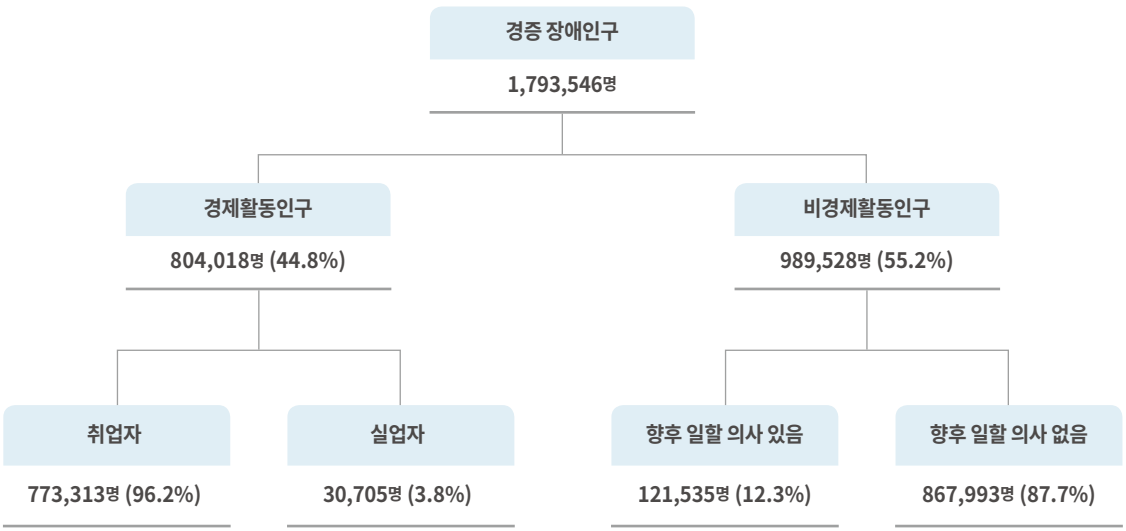

* 자료 : 한국장애인고용공단, 「2022년 상반기 장애인경제활동실태조사」, 2022

5. 장애인 경제활동상태 이동현황 (2020 → 2021)

• **취업자** (%)

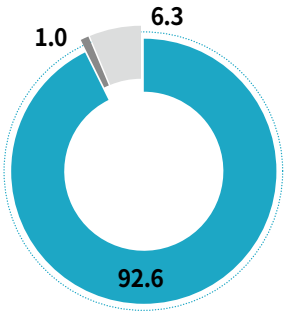

취업자 취업유지
취업자 실업으로 이동
취업자 비경제활동인구로 이동

• **실업자** (%)

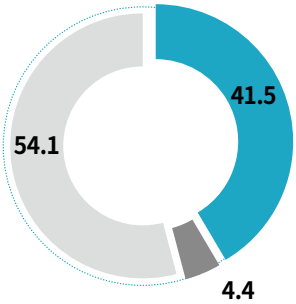

실업자 취업으로 이동
실업자 실업 유지
실업자 비경제활동인구로 이동

• **비경제활동인구** (%)

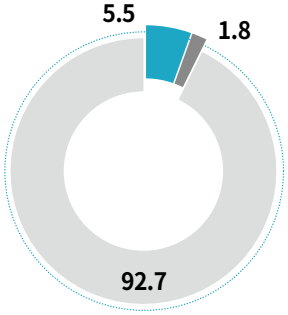

비경제활동인구 취업으로 이동
비경제활동인구 실업으로 이동
비경제활동인구 비경제활동인구 유지

* 자료 : 한국장애인고용공단, 「2021년 장애인고용패널조사(2차웨이브 6차조사)」, 2022

6. 장애인 취업자의 주요 특성

• **취업자의 종사상 지위** (%) 15세 이상 2021, 2022 상반기

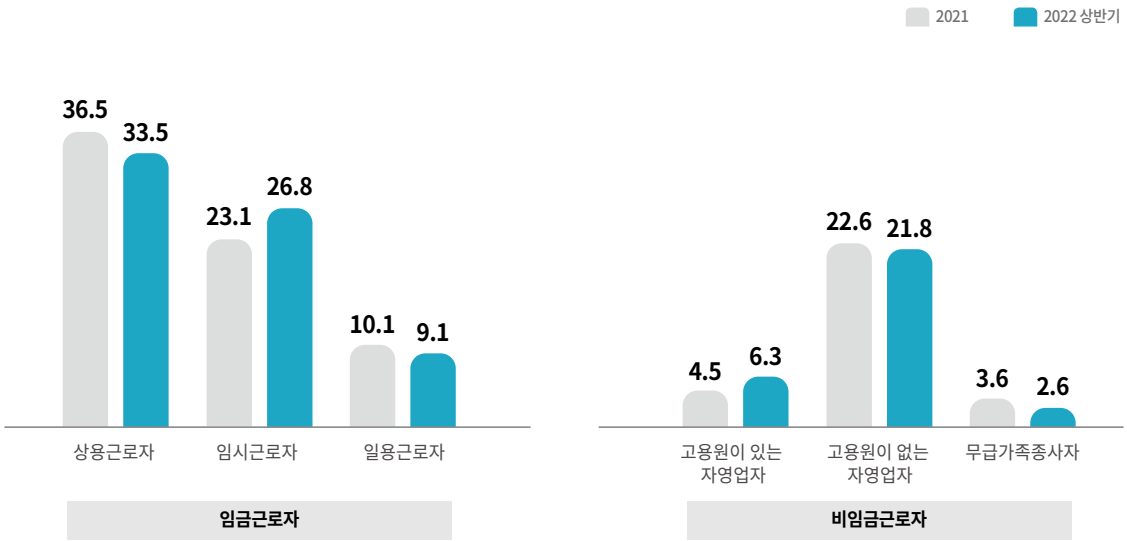

* 주 : '취업자'는 임금근로자(상용·임시·일용)와 비임금근로자(자영업자, 무급가족종사자)로 구성(이하 동일)
* 자료 : 한국장애인고용공단, 「장애인경제활동실태조사」, 각 연도

• 취업자의 직장(일자리) 산업 (%) 15세 이상 2022 상반기

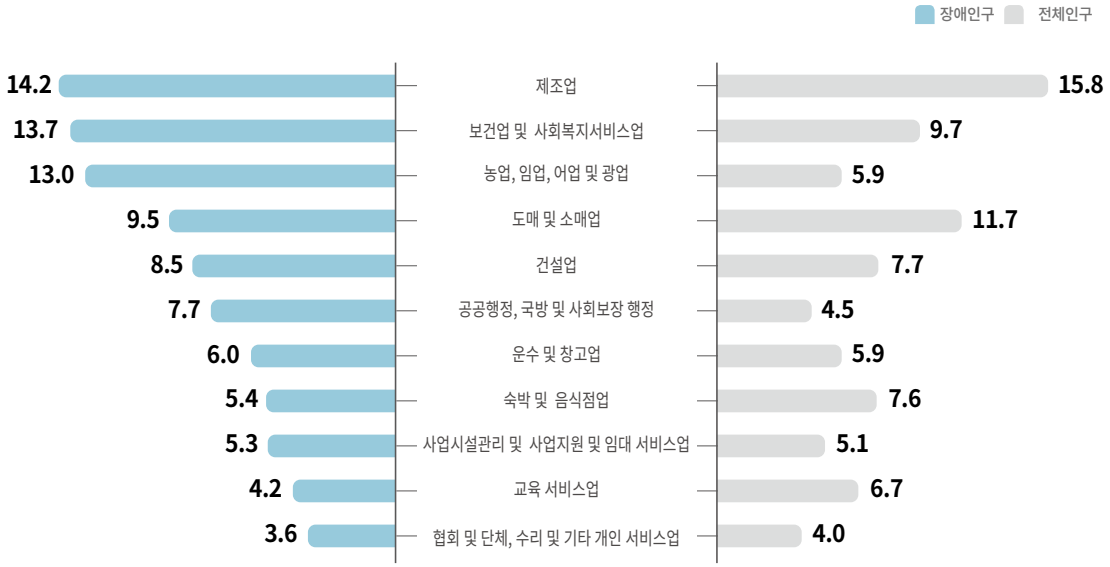

• 취업자의 직업 (%) 15세 이상 2022 상반기

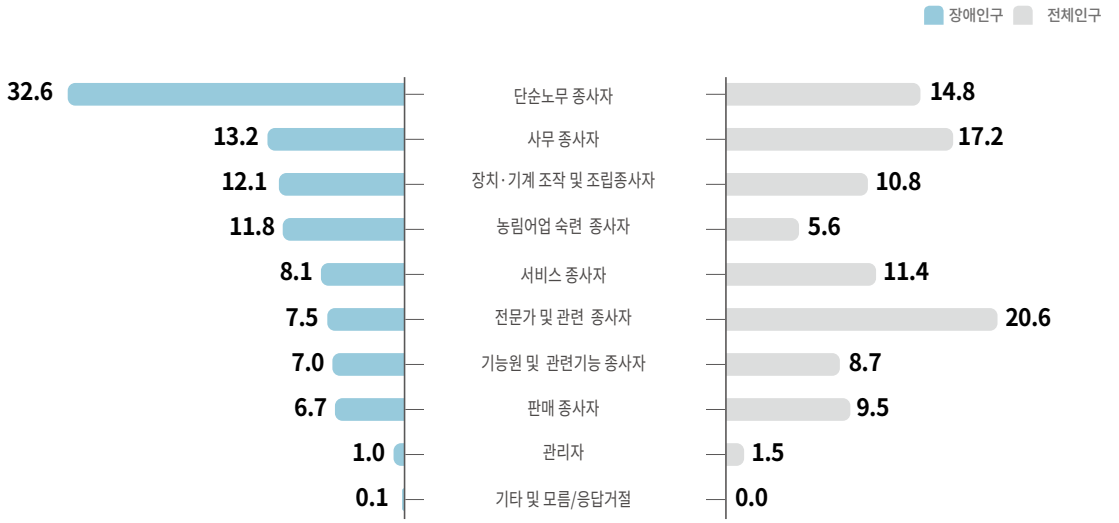

* 주 : 1) "사업, 개인, 공공 서비스 및 기타" = 부동산업 및 임대업 + 전문, 과학 및 기술 서비스업 + 사업시설관리 및 사업지원 서비스업 + 공공행정, 국방 및 사회보장행정 + 교육 서비스업 + 보건업 및 사회복지 서비스업 + 예술, 스포츠 및 여가관련 서비스업 + 협회 및 단체, 수리 및 기타 개인 서비스업 + 가구 내 고용활동 및 자가소비 생산 활동 + 국제 및 외국기관
"전기, 운수, 통신, 금융, 환경" = 전기, 가스, 증기 및 수도사업 + 하수·폐기물 처리, 원료재생 및 환경 복원업 + 운수업 + 출판, 영상, 방송통신 및 정보서비스업 + 금융 및 보험업
2) "관리자, 전문가" = 관리자 + 전문가 및 관련 종사자
"기능, 기계조작 종사자" = 기능원 및 관련기능 종사자 + 장치, 기계 조작 및 조립종사자

* 자료 : 한국장애인고용공단,「2022년 상반기 장애인경제활동실태조사」, 2022

• **취업자의 사업체 규모** (%) 15세 이상 2018, 2022 상반기

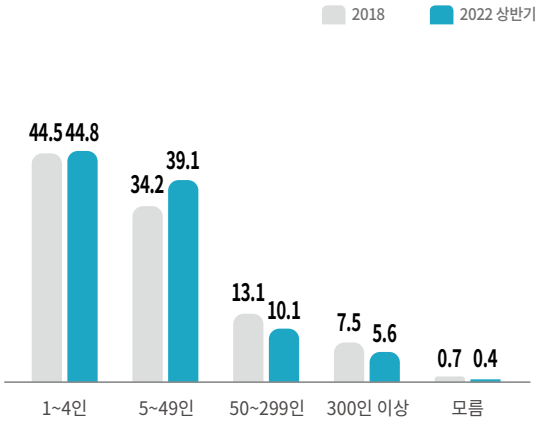

• **취업자의 주당 취업시간** (%) 15세 이상 2018, 2022 상반기

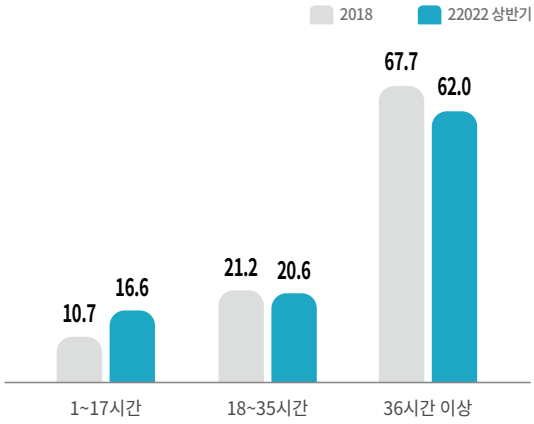

* 주 : 월평균 임금은 모름/응답거절 제외
* 자료 : 한국장애인고용공단, 「장애인경제활동실태조사」, 각 연도 / 통계청, 「경제활동인구조사 부가조사」, 각 연도

7. 장애인 임금근로자의 주요 특성

• **임금근로자의 산업** (%) 15세 이상 2022 상반기

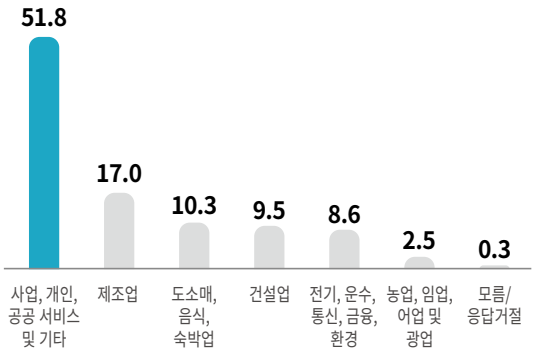

• **임금근로자의 직업** (%) 15세 이상 2022 상반기

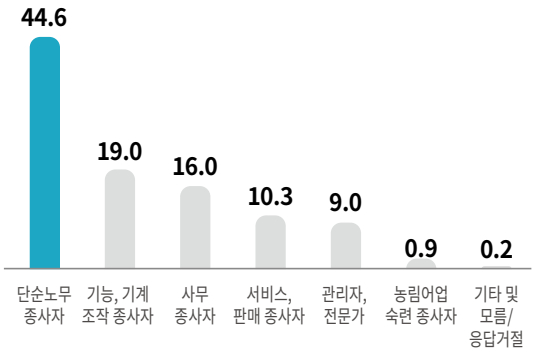

* 주 1) "사업, 개인, 공공 서비스 및 기타" = 부동산업 + 전문, 과학 및 기술 서비스업 + 사업시설관리 및 사업지원 및 임대 서비스업 + 공공행정, 국방 및 사회보장행정 + 교육 서비스업 + 보건업 및 사회복지 서비스업 + 예술, 스포츠 및 여가관련 서비스업 + 협회 및 단체, 수리 및 기타 개인 서비스업 + 가구 내 고용활동 및 자가소비생산 활동 + 국제 및 외국기관
"전기, 운수, 통신, 금융, 환경" = 전기, 가스, 증기 및 공기조절 공급업 + 수도, 하수 및 폐기물 처리, 원료재생업 + 운수 및 창고업 + 정보통신업 + 금융 및 보험업
2) '관리자, 전문가' = 관리자 + 전문가 및 관련 종사자 / '기능, 기계조작 종사자' = 기능원 및 관련기능 종사자 + 장치, 기계 조작 및 조립종사자
* 자료 : 한국장애인고용공단, 「2022년 상반기 장애인경제활동실태조사」, 2022

• 임금근로자의 사업체 규모 (%) 15세 이상 2022 상반기

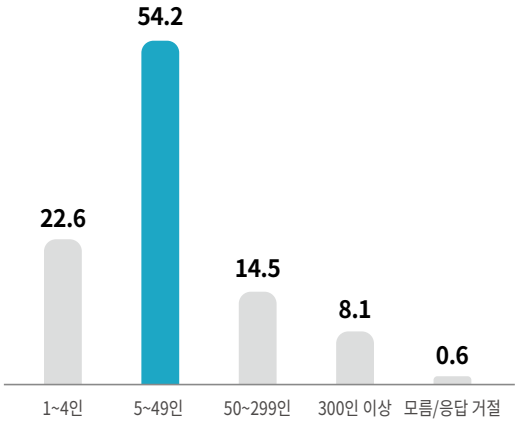

• 임금근로자의 월평균 임금 (만원) 15세 이상 2018, 2022 상반기

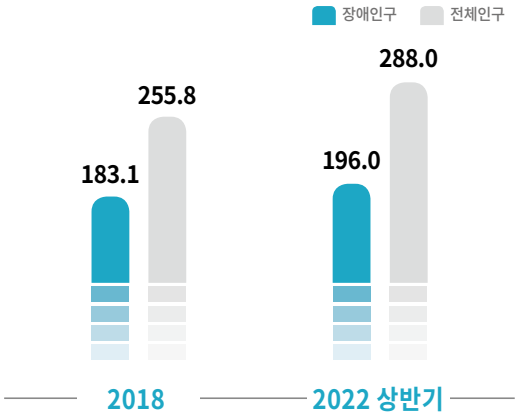

* 주 : 월평균 임금은 모름 / 응답거절 제외
* 자료 : 한국장애인고용공단, 「장애인경제활동실태조사」, 각 연도 / 통계청, 「경제활동인구조사 부가조사」, 각 연도

• 임금근로자 직장 근속기간_종사상 지위별
(%) 15세 이상 2022 상반기

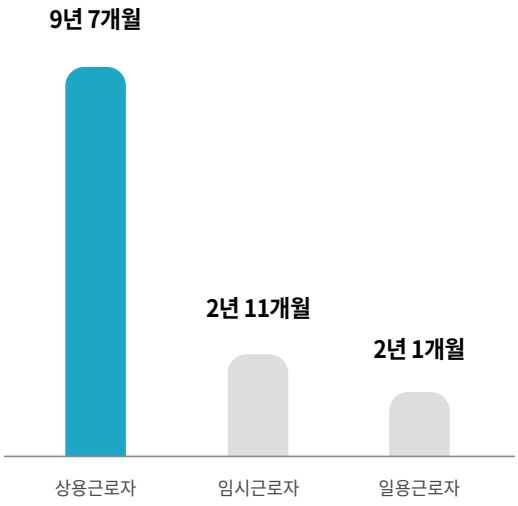

• 임금근로자 직장 근속기간_사업체 규모별
(%) 15세 이상 2022 상반기

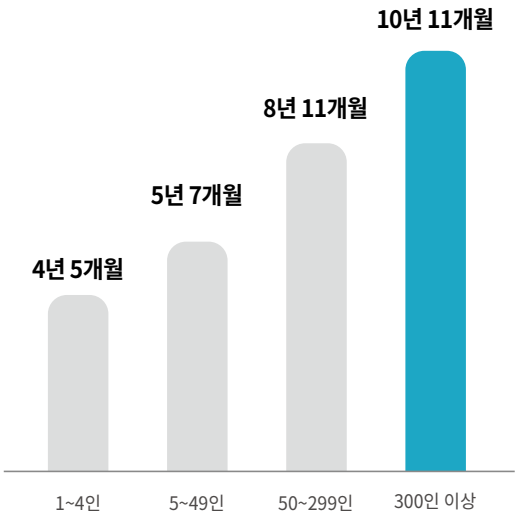

* 주 : 평균근속기간은 모름 / 응답거절 제외
* 자료 : 한국장애인고용공단, 「2022년 상반기 장애인경제활동실태조사」, 2022

• **임금근로자의 시간제 근로 비율** (%) 15세 이상 2018, 2022 상반기

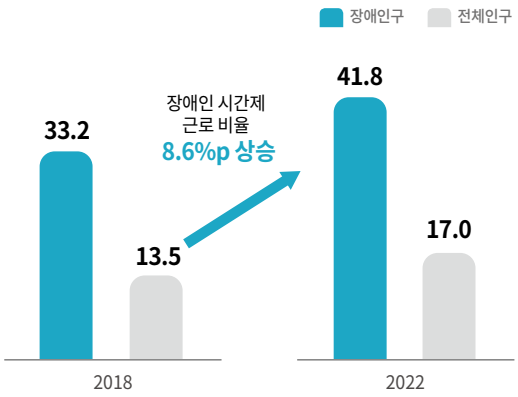

• **임금근로자의 시간제 근로 사유** (%) 15세 이상 2022 상반기

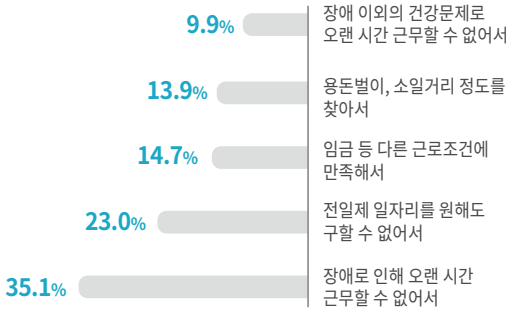

* 주 1) 시간제 근로는 직장(일)에서 근무하도록 정해진 근로시간이 동일 사업장에서 동일한 업무를 수행하는 근로 자의 소정근로시간보다 1시간이라도 짧은 근로자로, 평소 1주에 36시간미만 일하기로 정한 경우
2) '시간제 근로사유'는 응답이 많은 주요 항목만 제시
* 자료 : 한국장애인고용공단, 「장애인경제활동실태조사」, 각 연도 / 통계청, 「경제활동인구조사」, 각 연도

8. 장애인 비정규직 근로자 규모

• **장애인 비정규직 근로자 규모** 15세 이상 2022 상반기

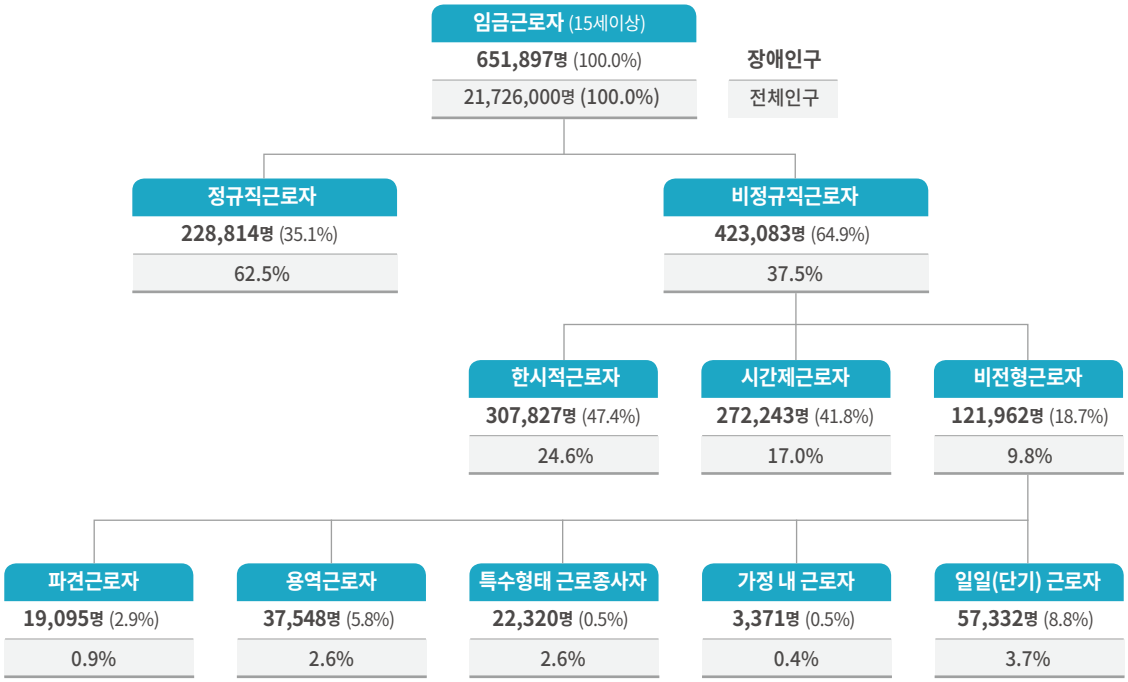

* 주 : 유형별 중복으로 유형별 규모와 비정규직 전체 비율의 합계는 불일치함
* 자료 : 한국장애인고용공단,「2022년 상반기 장애인경제활동실태조사」, 2022 / 통계청,「경제활동인구조사 2022년 8월)」, 2022

• **인구집단별 비정규직 비율** (%) 15세 이상 2022 상반기

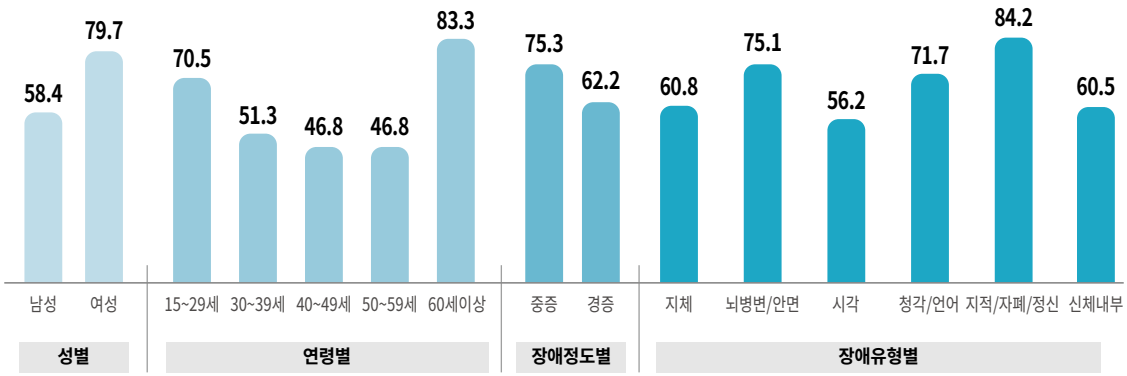

* 주 1) 중증장애인은 1~2급에 해당하는 장애인과 뇌병변, 시각, 지적, 자폐성, 정신, 심장, 호흡기, 뇌전증 및 팔에 장애가 있는 지체장애인 3급이 해당
  2) '신체내부장애'는 신장, 심장, 호흡기, 간, 장루·요루, 뇌전증장애를 의미함
* 자료 : 한국장애인고용공단, 「2022년 상반기 장애인경제활동실태조사」, 2022

9. 장애인 비임금근로자의 주요 특성

• **비임금근로자 산업** (%) 15세 이상 2022 상반기

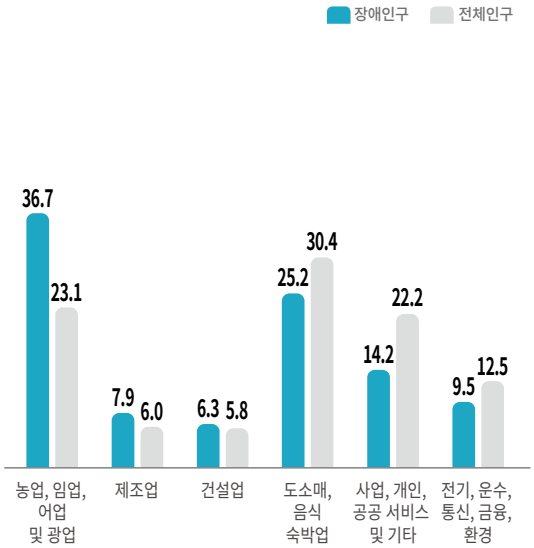

• **비임금근로자 직업** (%) 15세 이상 2022 상반기

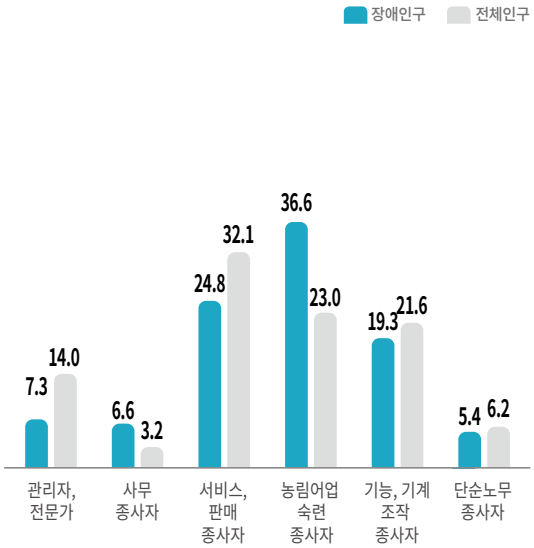

* 주 1) '사업, 개인, 공공 서비스 및 기타' = 부동산업 및 임대업 + 전문, 과학 및 기술 서비스업 + 사업시설관리 및 사업지원 서비스업 + 공공행정, 국방 및 사회보장행정 + 교육 서비스업 + 보건업 및 사회복지 서비스업 + 예술, 스포츠 및 여가관련 서비스업 + 협회 및 단체, 수리 및 기타 개인 서비스업 + 가구 내 고용활동 및 자가소비 생산 활동 + 국제 및 외국기관
  '전기, 운수, 통신, 금융, 환경' + 전기, 가스, 증기 및 수도사업 + 하수·폐기물 처리, 원료재생 및 환경 복원업 + 운수업 + 출판, 영상, 방송통신 및 정보서비스업 + 금융 및 보험업
  2) '관리자, 전문가' = 관리자 + 전문가 및 관련 종사자 / '기능, 기계조작 종사자' = 기능원 및 관련기능 종사자 + 장치, 기계 조작 및 조립종사자
  3) 모름/응답거절은 제외함
* 자료 : 한국장애인고용공단, 「2022년 장애인경제활동실태조사」, 2022 / 통계청, 「경제활동인구조사(2021년 8월)」, 2022

10. 장애인 비경제활동인구의 주요 특성

•비경제활동인구의 주된 활동상태 (%) 15세 이상 2022 상반기

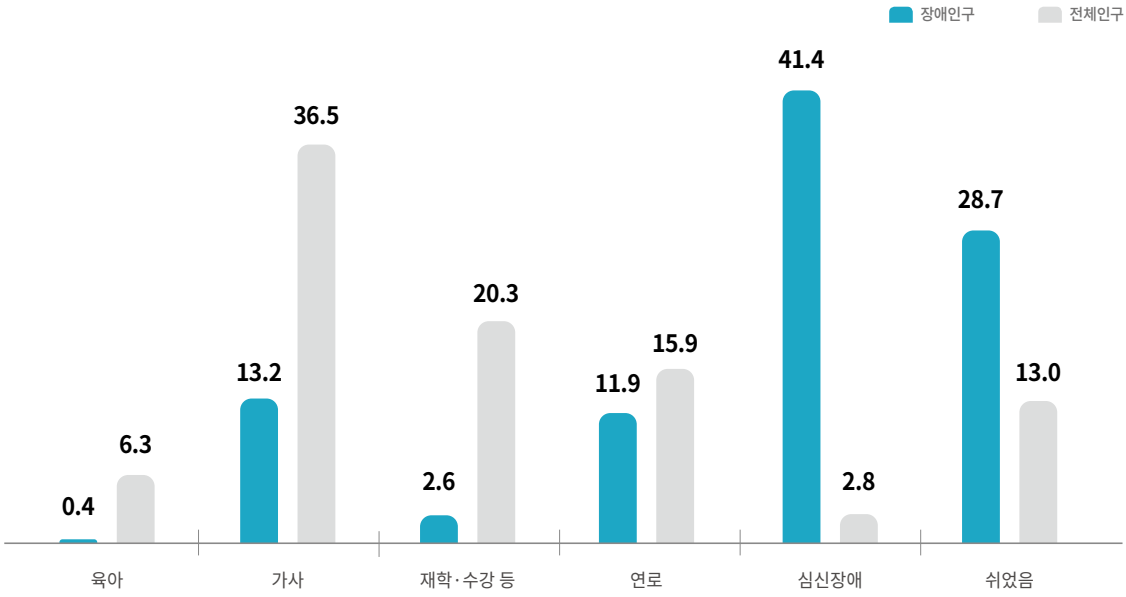

* 주 : "재학·수강 등" = 정규교육기관 통학(재학) + 입시학원 통학(수강) + 취업을 위한 학원·기관 통학(수강) 등
* 자료 : 한국장애인고용공단, 「2022년 상반기 장애인경제활동실태조사」, 2022 / 통계청, 「경제활동인구조사(2022년 8월)」, 2022

• 비경제활동인구의 일할의사 (명) 15세 이상 2022 상반기

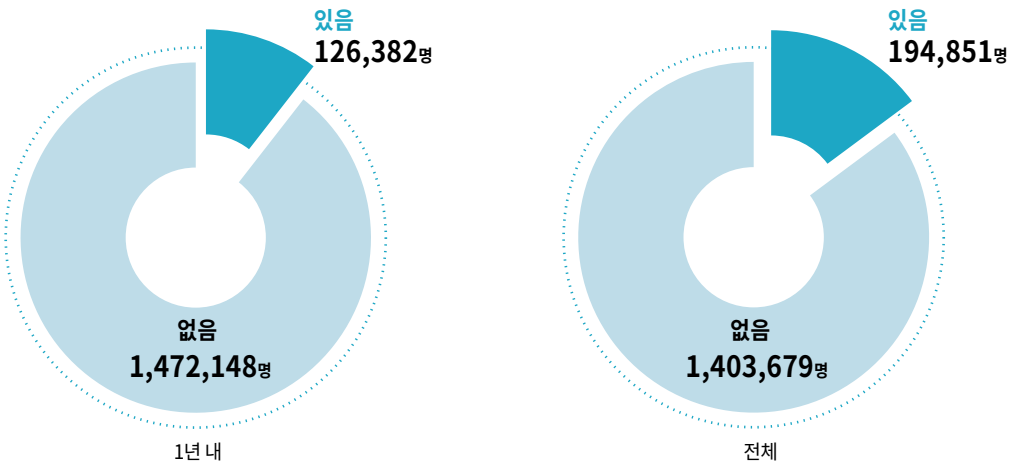

* 주 : '전체 일할 의사'는 '1년 내 일할 의사'와 '1년 내는 아니더라도 향후 언젠가 일할 의사'의 합계임
* 자료 : 한국장애인고용공단, 「2022년 상반기 장애인경제활동실태조사」, 2022

• **비경제활동인구의 주관적 근로 가능 정도** (명) 15세 이상 2022 상반기

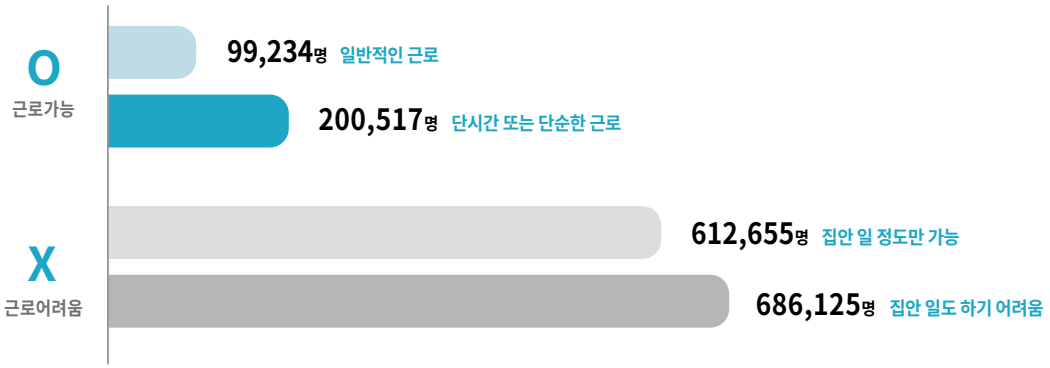

* 주 : '근로 가능 정도'는 일자리 희망여부와 상관없이 본인판단에 따른 주관적 근로능력임
* 자료 : 한국장애인고용공단, 「2022년 상반기 장애인경제활동실태조사」, 2022

11. 장애인 고용보조지표

• **고용보조지표** (%, 명) 15세 이상 2021, 2022 상반기

구 분	연 도	고용보조 지표 1	시간관련 추가취업 가능자	고용보조 지표 2	잠재경제활동인구			고용보조 지표 3
					전 체	잠재취업가능자	잠재구직자	
장애 인구	2022년 상반기	10.6	59,746	10.4	65,104	4,859	60,246	16.1
	2021년	14.7	73,429	15.5	95,112	5,159	89,953	22.4
전체 인구	2022년 상반기	5.9	843,000	7.9	1,568,000	89,000	1,478,000	10.7
	2021년	7.9	1,124,000	9.8	1,859,000	76,000	1,783,000	13.5

* 주 1) 고용보조지표란 '일하고 싶은 욕구가 충족되지 못한 노동력의 크기'를 의미하며 잠재적 실업자를 고려한 실업률 의 개념임 ('주요 용어 해설' 참조)
2) 고용보조지표 1 = 시간관련추가취업가능자 + 실업자 / 경제활동인구×100
고용보조지표 2 = (실업자 + 잠재경제활동인구) / (경제활동인구 + 잠재경제활동인구)×100
고용보조지표 3 = (시간관련추가취업가능자 + 실업자 + 잠재경제활동인구) / (경제활동인구 + 잠재경제활동인구)×100
3) ① 시간관련추가취업가능자 : 취업자 중에서 실제취업시간이 36시간미만이면서, 추가취업을 희망하고 추가취업이 가능한 자
② 잠재경제활동인구 : 잠재취업가능자와 잠재구직자의 합계
잠재취업가능자 : 비경제활동인구 중에서 지난 4주간 구직활동을 하였으나, 조사대상주간에 취업이 가능하지 않은 자
잠재구직자 : 비경제활동인구 중에서 지난 4주간 구직활동을 하지 않았지만, 조사대상주간에 취업을 희망하고 취업이 가능한 자
* 자료 : 한국장애인고용공단, 「2022년 상반기 장애인경제활동실태조사」, 2022

03

기업체장애인고용 현황

1. 1인 이상 기업체 장애인고용 총괄(2021년 말 기준) 28
2. 장애인 고용기업체 및 장애인 상시근로자 세부 현황(2021년 말 기준) 29
3. 장애인 근로자 채용 이유(2021년 말 기준) 30
4. 장애인 고용 시 도움정도 30

03. 기업체 장애인고용 현황

1. 1인 이상 기업체 장애인고용 총괄 (2021년 말 기준)

• **장애인 고용기업체 비율** 2021

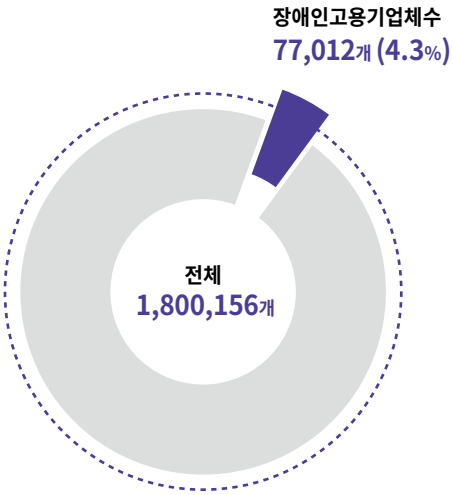

• **장애인 상시근로자 현황** 2021

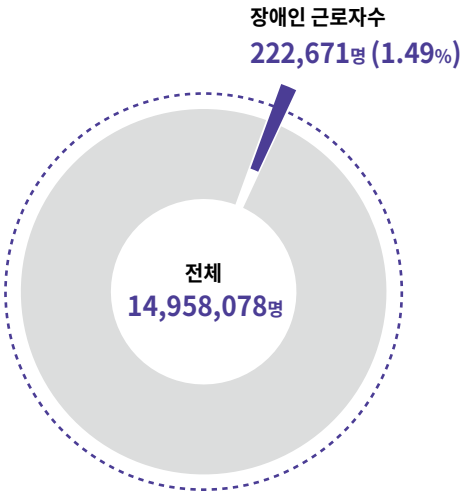

• **장애인 고용기업체 비율 추이** (%) 2019 2020 2021

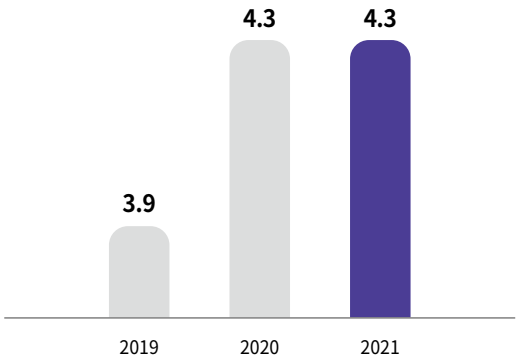

• **장애인 상시근로자 비율 추이** (%) 2019 2020 2021

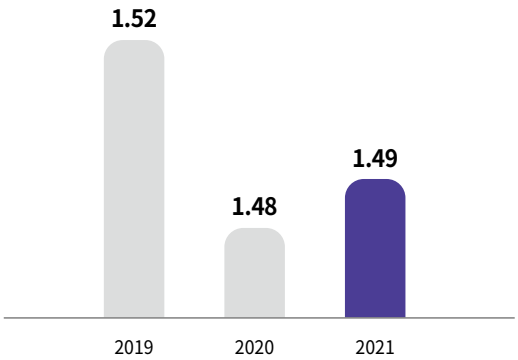

* 주 1) 장애인 고용기업체 비율 = (장애인 고용기업체 수 / 전체 기업체 수)×100
2) 장애인 상시근로자 비율 = (장애인 상시근로자 수 / 전체 상시근로자 수)×100
3) 상시근로자는 매월 임금지급의 기초가 되는 날이 16일 이상인 동시에 월 소정근로시간이 60시간 이상인 근로자를 의미함
* 자료 : 한국장애인고용공단, 「기업체장애인고용실태조사」, 각 연도

2. 장애인 고용기업체 및 장애인 상시근로자 세부 현황 (2021년 말 기준)

고용의무 및 부담금 대상 업체 고용 현황

• **장애인 고용기업체 비율** (%) 2021

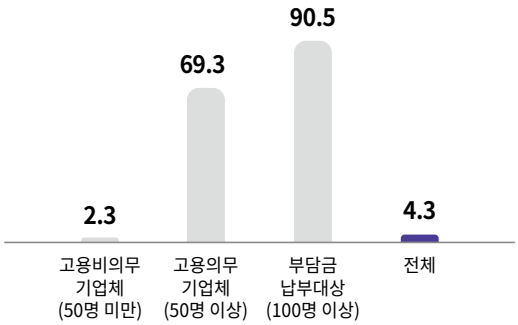

• **장애인 상시근로자 비율** (%) 2021

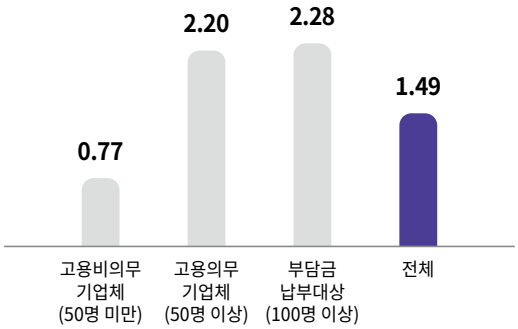

기업체 규모별 고용 현황

• **장애인 고용기업체 비율** (%) 2021

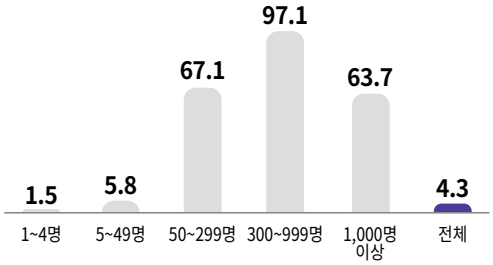

• **장애인 상시근로자 비율** (%) 2021

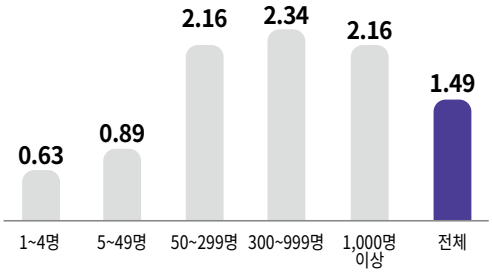

장애인 상시근로자 세부 특성

• **성별** (%) 15세 이상 2021

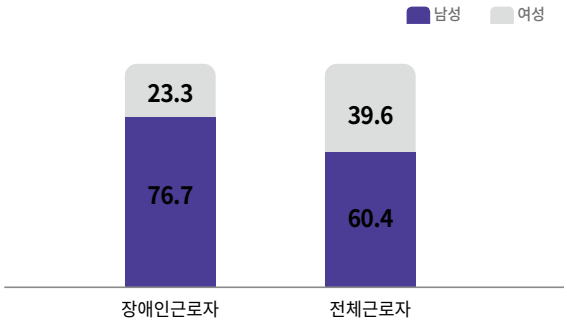

• **장애유형별 고용 추이** (%) 2020, 2021

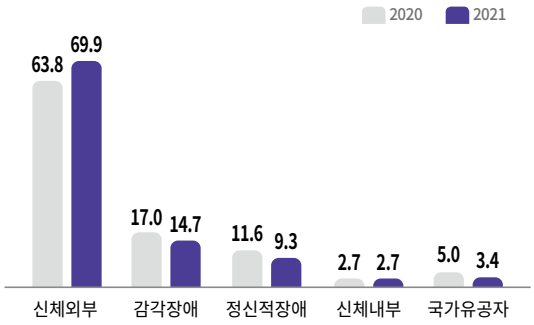

* 자료 : 한국장애인고용공단, 「2022년 기업체장애인고용실태조사」, 2022

3. 장애인 근로자 채용 이유(2021년 말 기준)

• **장애인 근로자 채용 이유** (%) 2021

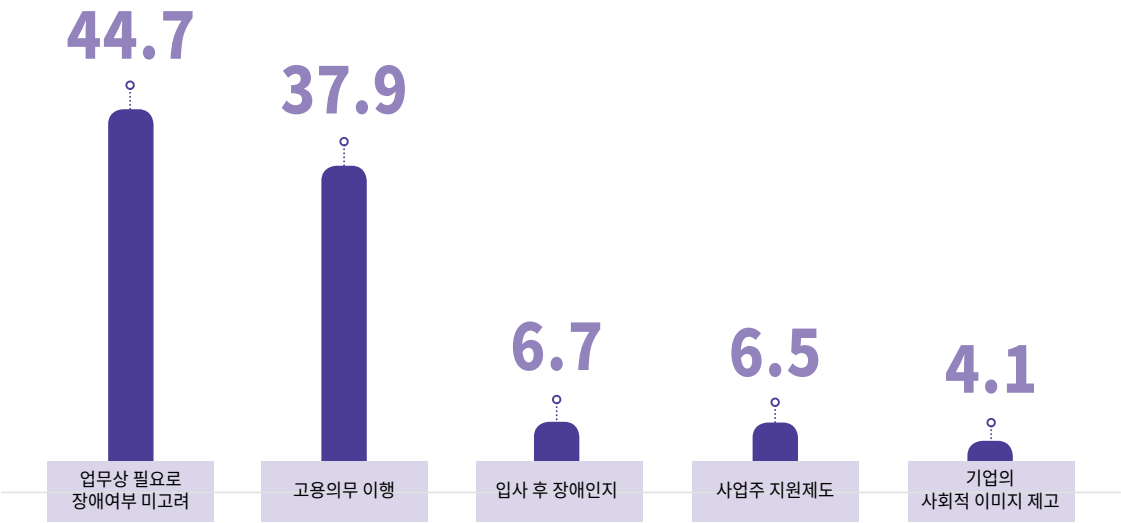

* 주 1) '채용 이유'는 5인 이상 장애인 고용기업체 대상으로 조사
  2) 응답이 많은 주요 항목만 제시
* 자료 : 한국장애인고용공단, 「2022년 기업체장애인고용실태조사」, 2022

4. 장애인 고용 시 도움정도

• **장애인 고용으로 인한 도움 정도** (5점 척도) 2020, 2021

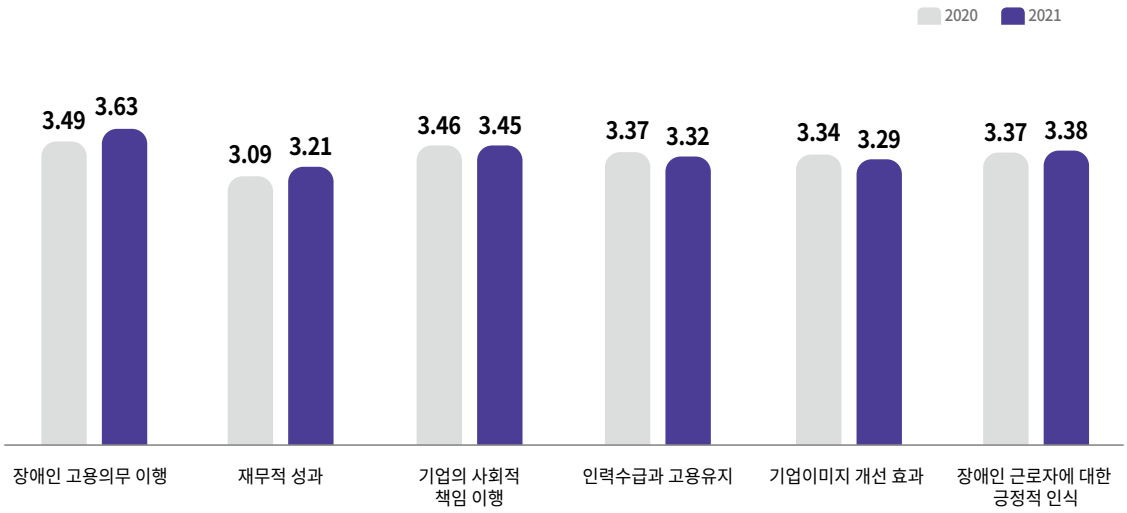

* 주 1) 5점 척도 기준 (1점 : 전혀 그렇지 않다, 2점 : 그렇지 않다, 3점 : 보통이다, 4점 : 그렇다, 5점 : 매우 그렇다)
  2) '장애인 고용의무 이행'과 '재무적 성과'의 항목은 보기의 '해당 없음'을 제외하고 분석
* 자료 : 한국장애인고용공단, 「기업체장애인고용실태조사」, 각 연도

한눈에 보는 2022 장애인 통계

04

장애인 의무고용 현황

1. 장애인 의무고용 총괄(2021) 34
2. 의무고용 이행률 및 중증장애인 고용 현황(2021) 35

04. 장애인 의무고용 현황

1. 장애인 의무고용 총괄 (2021)

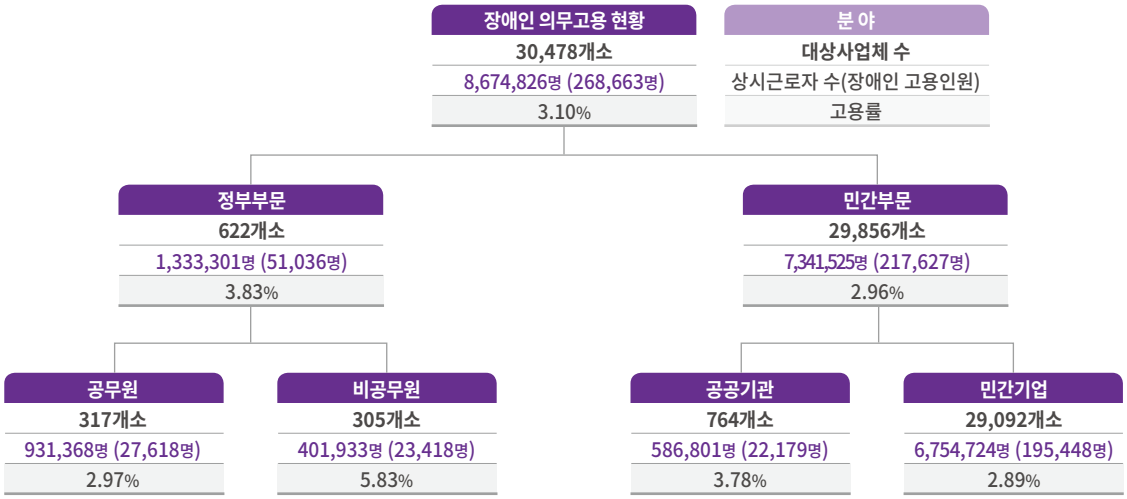

* 주 1) 장애인 고용인원 및 고용률은 중증장애인 2배수 산정제도를 적용한 결과임(이하 동일)
  2) 고용률 = (장애인 고용인원/상시근로자 수)×100
* 자료 : 한국장애인고용공단,「2021년 장애인 의무고용 현황(내부자료)」, 2022

• **정부부문** (%) 2021

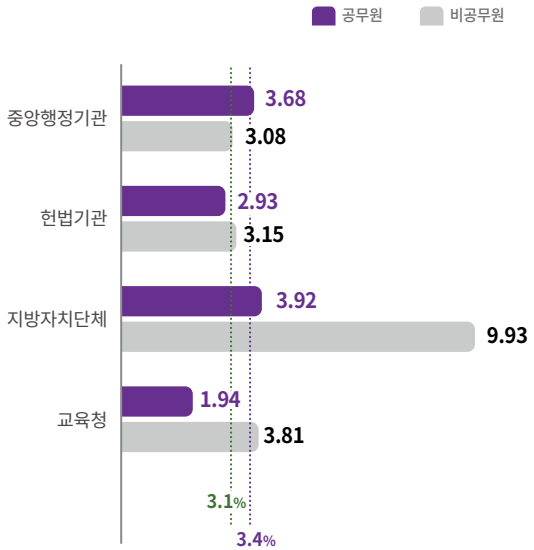

• **민간부문_공공기관, 민간기업** (%) 2021

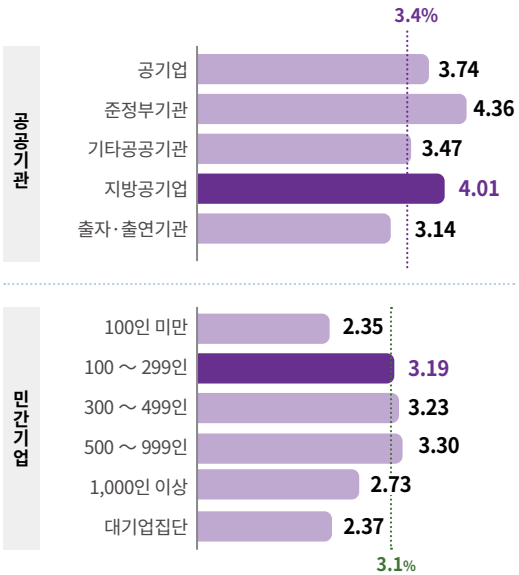

* 주 : 2021년 기준 법정의무고용률은 정부부문 공무원, 정부부문 비공무원, 공공기관 3.4%, 민간기업 3.1%임(세로선 참조)
* 자료 : 한국장애인고용공단,「2021년도 장애인 의무고용 현황(내부자료)」, 2022

• 장애인 고용률 추이 (%)

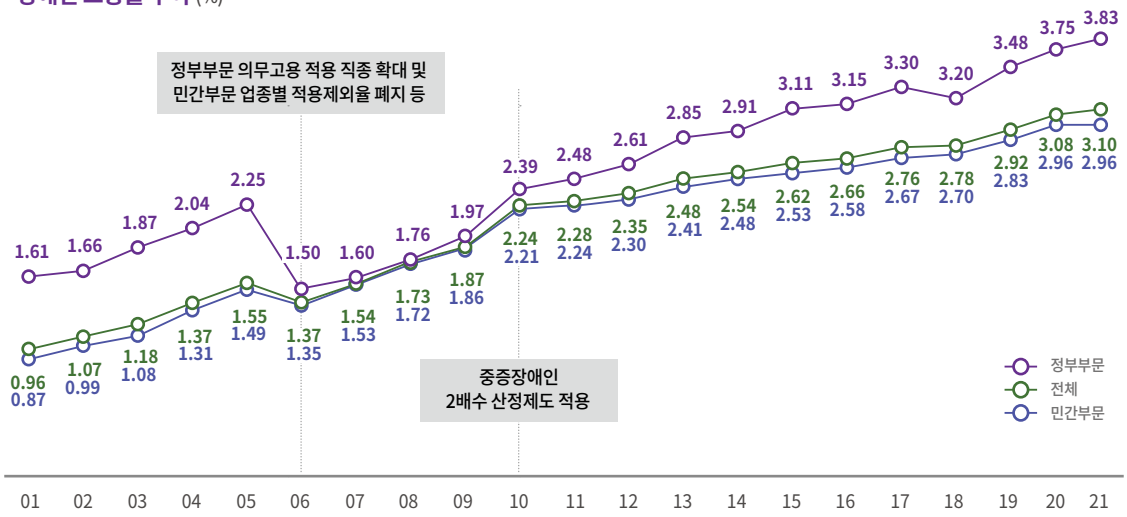

* 주 1) '정부부문'은 공무원 및 비공무원을 합산하고, '민간부문'은 공공기관 및 민간기업 합산한 수치(이하 동일)

2) 법정의무고용률 변화

민간기업-공공기관-정부 : 2.0%(2000~2008) → 민간기업-공공기관: 2.0%, 정부: 3.0%(2010) **민간기업-정부(비공무원)** : 2.3%(2010~2011) → 2.5%(2012~2013) → 2.7%(2014~2016) → 2.9%(2017~2018) **민간기업** : 3.1%(2019~2021) **정부(공무원)-공공기관** : 3.0%(2010~2016) → 정부(공무원·비공무원)-공공기관: 3.4%(2019~2021)

* 자료: 한국장애인고용공단, 「장애인 의무고용 현황(내부자료)」, 각 연도

2. 의무고용 이행률 및 중증장애인 고용 현황 (2021)

• 의무고용 이행률 현황 (%) 2021

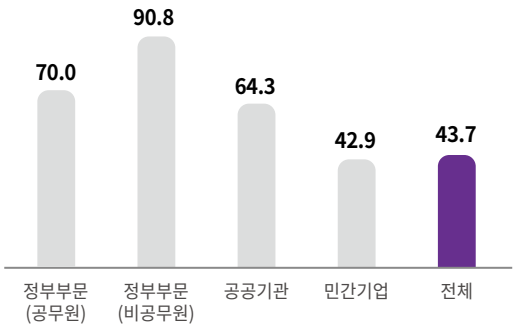

• 중증장애인 고용 비율 (%) 2021

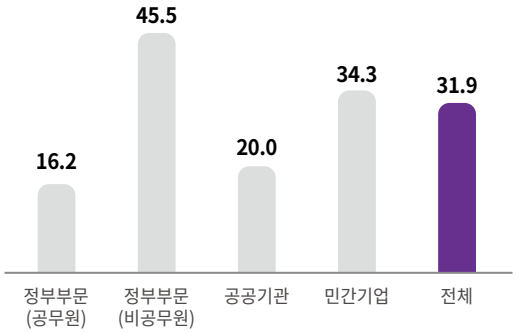

* 주 1) 의무고용 이행률 = (의무고용 이행 사업체 수 / 의무고용 대상 사업체수)×100

2) 중증장애인 고용 비율 = (중증장애인 근로자 수 / 의무고용 대상 사업체의 장애인 근로자 수)×100

* 자료: 한국장애인고용공단, 「2021년 장애인 의무고용 현황(내부자료)」, 2022

05

고용서비스 경험 및 욕구

1. 장애인의 고용서비스 욕구(2022년 상반기) 38
2. 기업체의 장애인 고용서비스 이용 경험 및 욕구(2021년 말 기준) 39

05. 고용서비스 경험 및 욕구

1. 장애인의 고용서비스 욕구 (2022년 상반기)

(명, %)

구 분	추정 수	비율
취업알선, 일자리 정보 제공, 장애인 특별채용 등 취업지원	388,549	15.0
취업 후 고용유지를 위한 지원 (근로지원, 근무환경 개선 등)	181,820	7.0
직업능력개발훈련	111,274	4.3
장애인만을 위한 별도 작업장 근로	121,569	4.7
금전적 지원 (임금보조, 세제지원 등)	467,905	18.1
창업 지원 (경영컨설팅, 창업정보 제공, 창업자금 융자 등)	73,868	2.9
차별금지, 인식개선 등 고용여건 조성	151,449	5.9
기타	2,634	0.1
특별히 없음	1,761,548	68.2
전 체 (추정 수)	2,583,530	100.0

* 주 : 중복응답 문항이므로 합계가 100%가 되지 않을 수 있음
* 자료 : 한국장애인고용공단, 「2022년 상반기 장애인경제활동실태조사」, 2022

• 필요한 취업 지원사항 (%) 2022 상반기

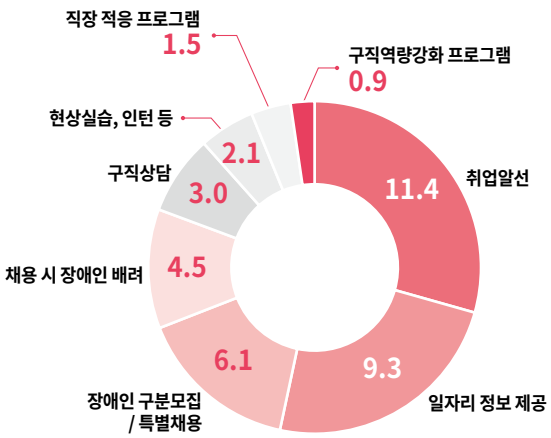

• 필요한 고용유지 지원사항 (%) 2022 상반기

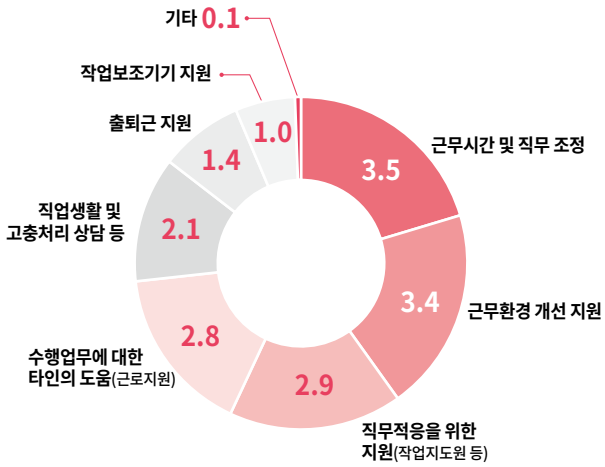

* 주 1) 중복응답 항목
  2) '필요한 취업 지원사항'은 상단 표의 '취업알선, 일자리 정보 제공, 장애인 특별채용 등 취업지원'에 응답한 응답자에게 질문하였음
  3) '필요한 고용유지 지원사항'은 상단 표의 '취업 후 고용유지를 위한 지원' 응답자에게 질문하였음
  4) 두 경우 모두 비율은 전체 장애인구 기준으로 산출한 것임
* 자료 : 한국장애인고용공단, 「2022년 상반기 장애인경제활동실태조사」, 2022

2. 기업체의 장애인 고용서비스 이용 경험 및 욕구 (2021년 말 기준)

• 서비스를 지원받은 경험 (%) 2021

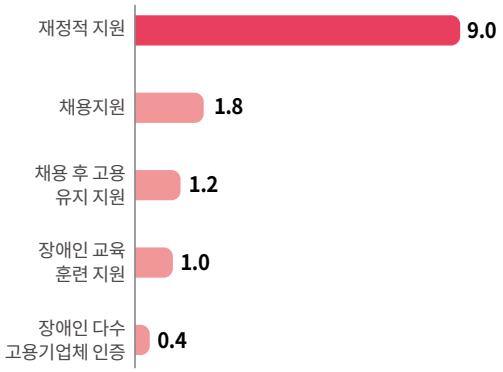

• 서비스를 통한 장애인 채용 효과 (%) 2021

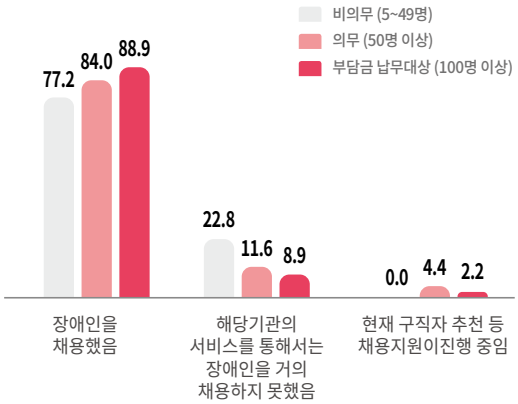

* 주 1) 상시근로자 5인 이상 기업체 대상으로 최근 3년간 장애인 고용과 관련하여 국가 및 지자체 또는 공공기관 등으로부터 지원받은 경험에 대해 조사하였으며, '서비스 지원받은 경험 없다'에(90.3%) 응답한 항목 제외
2) 중복응답 문항이므로 합계가 100%이 되지 않을 수 있음
3) '서비스를 통한 장애인 채용 효과'는 '구직자 추천 등 채용지원' 서비스를 이용한 기업체를 대상으로 응답받았으며, 해당 기업체가 당초 목표한 만큼의 장애인을 채용했는지를 질문
* 자료 : 한국장애인고용공단, 「2022년 기업체장애인고용실태조사」, 2022

• 채용지원에 필요한 지원사항 (%) 2021

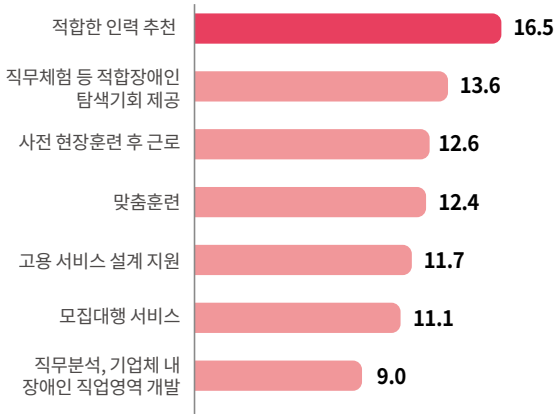

• 고용유지에 필요한 지원사항 (%) 2021

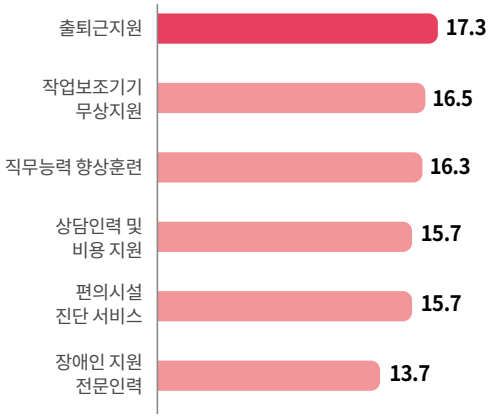

* 주 1) 상시근로자 5인 이상 기업체 대상으로 장애인 채용을 위해 지원이 필요하다고 응답한 기업체를 대상으로 산출하였으며, 필요하다고 느끼는 지원사항에 대해 중복응답
2) 상시근로자 5인 이상 기업체 대상으로 기업에 취직한 장애인의 고용을 유지하기 위해 필요하다고 느끼는 지원사항 중복응답
3) 중복응답 문항이므로 합계가 100%이 되지 않을 수 있음
* 자료 : 한국장애인고용공단, 「2022년 기업체장애인고용실태조사」, 2022

06

영역별 장애인 복지 현황

1. 장애인의 경제생활 42
2. 장애인의 보건의료 43
3. 장애인의 교육 44
4. 장애인의 생활운동 46
5. 장애인의 차별 경험과 인식 47
6. 장애인의 복지 서비스 욕구 47

06. 영역별 장애인복지 현황

1. 장애인의 경제생활

• 기초생활보장 수급자 중 장애인가구 (%, 가구)

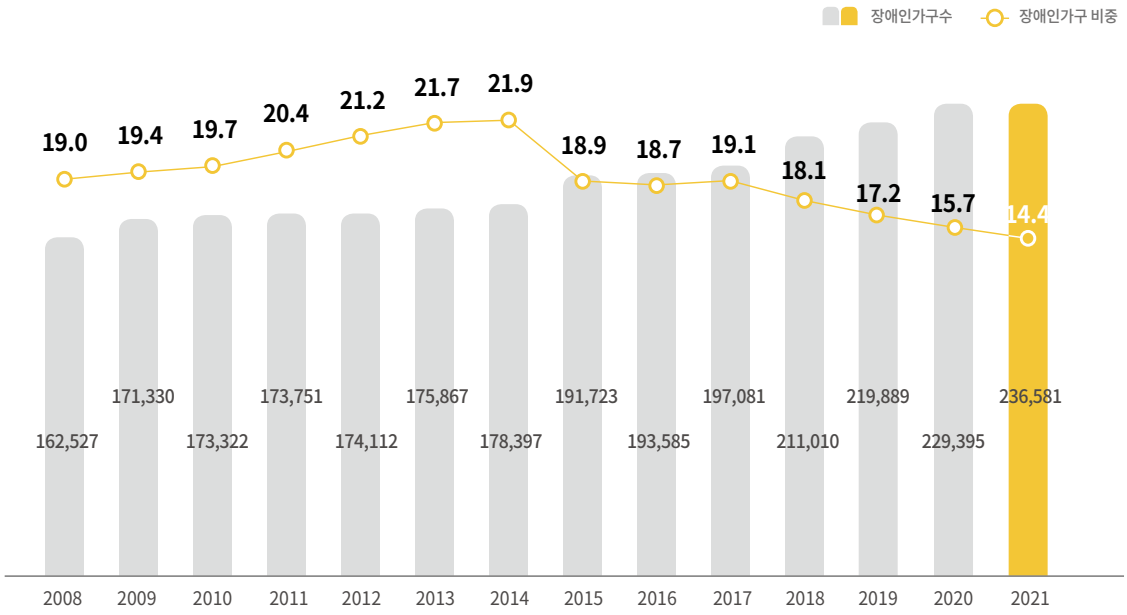

* 주 : 장애인가구 비율 = (기초생활보장 수급자 중 장애인가구 수/전체 기초생활보장수급자 가구 수)×100
* 자료 : 보건복지부, 「국민기초생활보장 수급자 현황」, 각 연도

• 장애인가구 비목별 소비지출 (만원) 2021

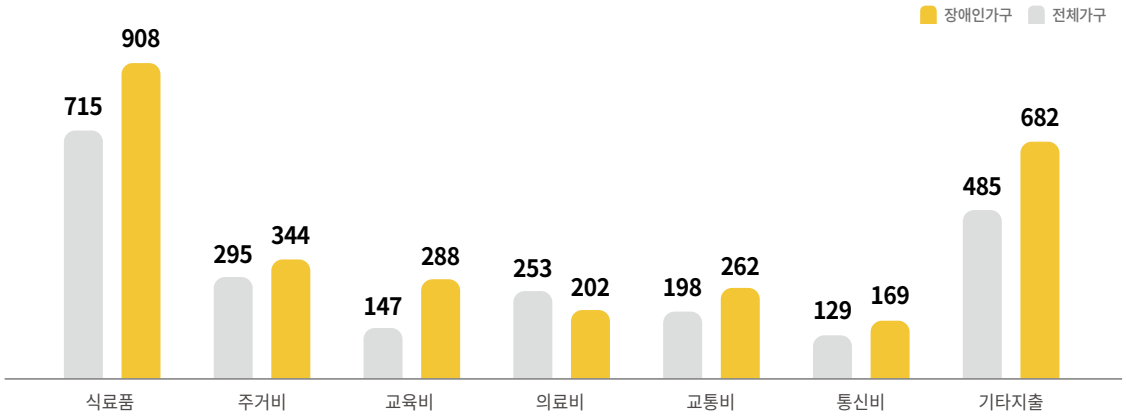

* 자료 : 통계청, 「2022년 가계금융복지조사」, 2022

• 장애인가구의 장애로 인한 월평균 추가 지출 비용 (천원) 2020

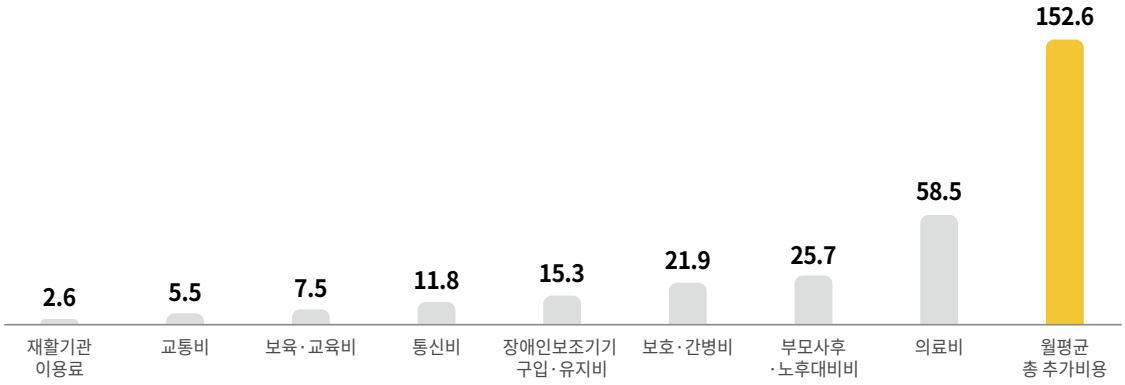

* 자료 : 보건복지부·한국보건사회연구원, 「2020년 장애인 실태조사」, 2021

• 주관적 경제상태_전체인구 비교 (%) 2020

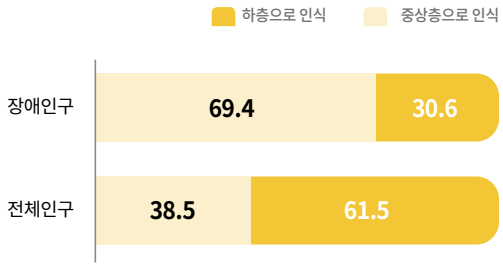

• 주관적 경제상태_연도별 비교 (%) 2014, 2017, 2020

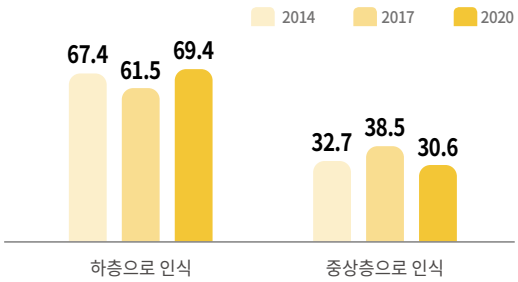

* 주 : 전체인구는 우리나라 13세이상 일반 국민의 주관적 경제상태임(사회조사, 2018)
* 자료 : 보건복지부·한국보건사회연구원, 「장애인실태조사」, 각 연도

2. 장애인의 보건의료

• 주관적 건강상태_전체인구 비교 (%) 2020

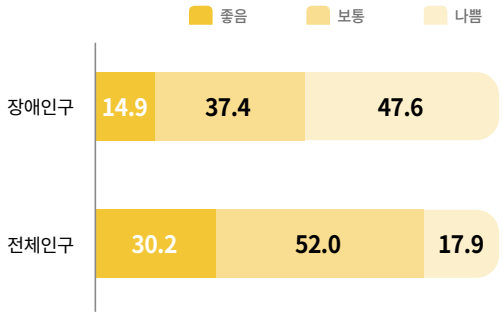

• 주관적 건강상태_연도별 비교 (%) 2017, 2020

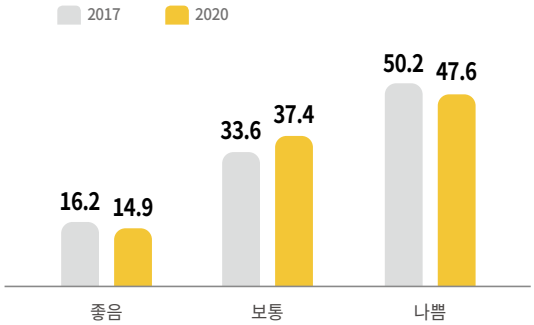

* 주 : 전체인구는 우리나라 19세 이상 일반 국민의 주관적 건강상태임(국민건강통계, 2016)
* 자료 : 보건복지부·한국보건사회연구원, 「장애인 실태조사」, 각 연도 / 통계청, 「사회조사」, 2020

• **장애인 사망원인 및 조사망률** (10만 명 당 명) 2020

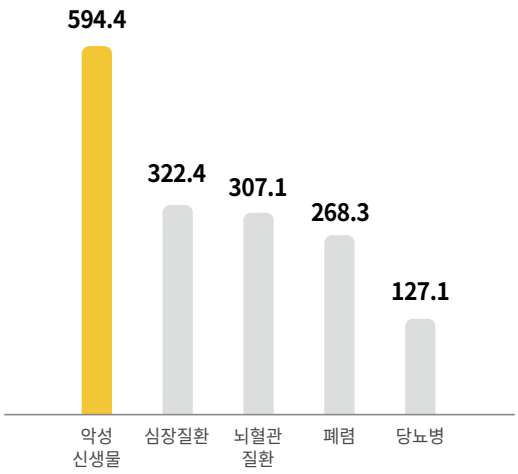

* 주 : 조사망률 = (1년간 장애인 사망자 수 / 해당연도 연앙인구) × 100,000
* 자료 : 보건복지부·국립재활원, 「2019년 장애인 건강보건통계 (2020년 장애인사망원인 포함)」, 2021

• **장애정도별 동반질환** (10만 명 당 명) 2020

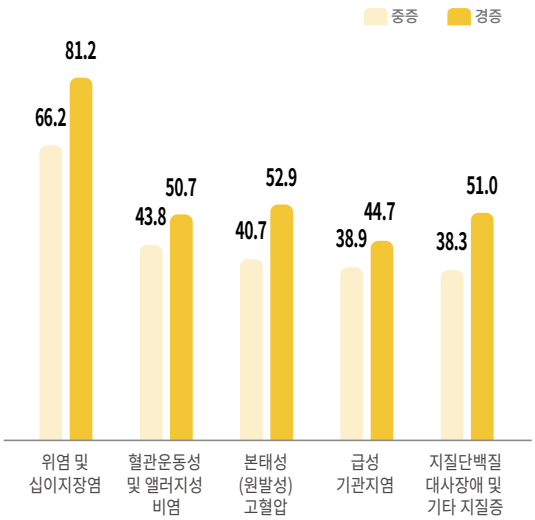

* 자료 : 보건복지부·국립재활원, 「2019년 장애인 건강보건통계 (2020년 장애인사망원인 포함)」, 2021

3. 장애인의 교육

• **교육 정도** (%) 2020

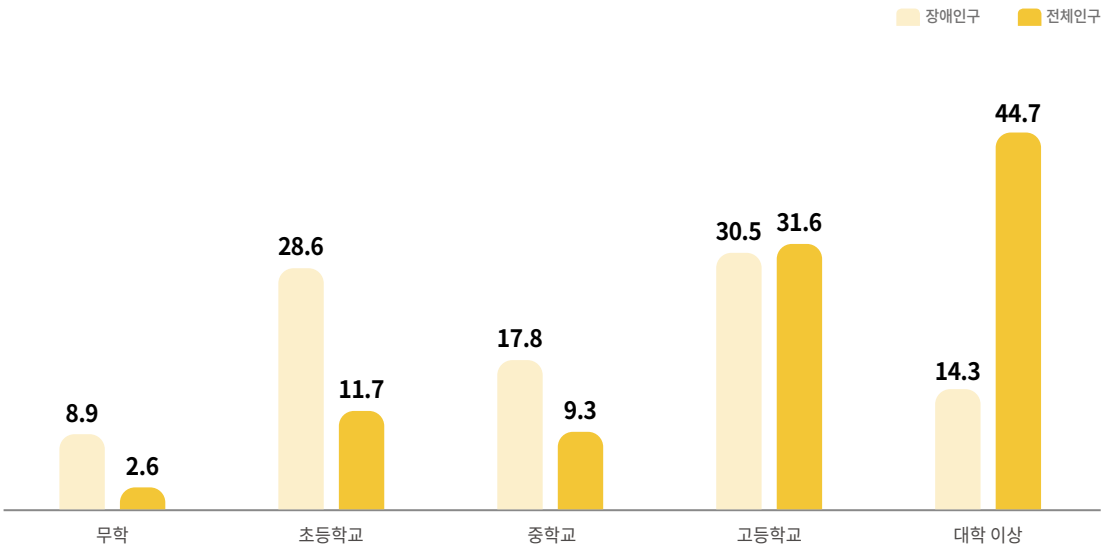

* 주 1) 전체인구는 6세 이상, 장애인구는 만7세 이상
  2) 대학이상은 대학(3년제 이하)에서 대학원까지 모두 포함
* 자료 : 통계청, 「2020 인구주택총조사」, 2021 / 보건복지부·한국보건사회연구원, 「2020년 장애인 실태조사」, 2021

• 특수교육 현황 (명, 학급)

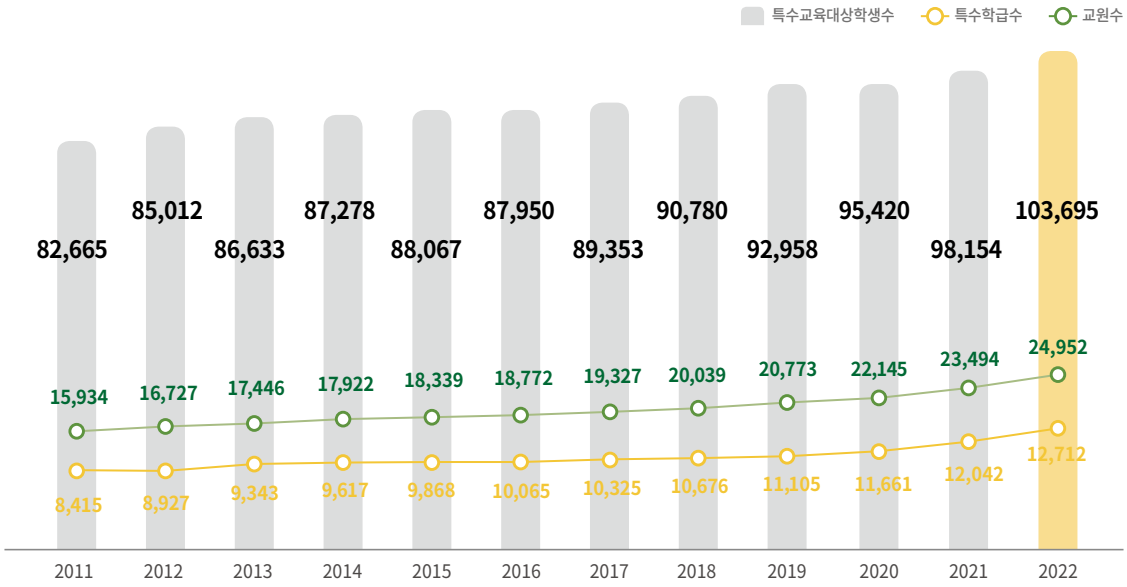

* 주 : 특수교육대상학생은 장애학생 중 특수교육대상자로 선정되어 특수학교, 특수학급, 일반학급에 재학하고 있는 학생

• 특수교육대상 학생 장애유형 비율 (%) 2017, 2022

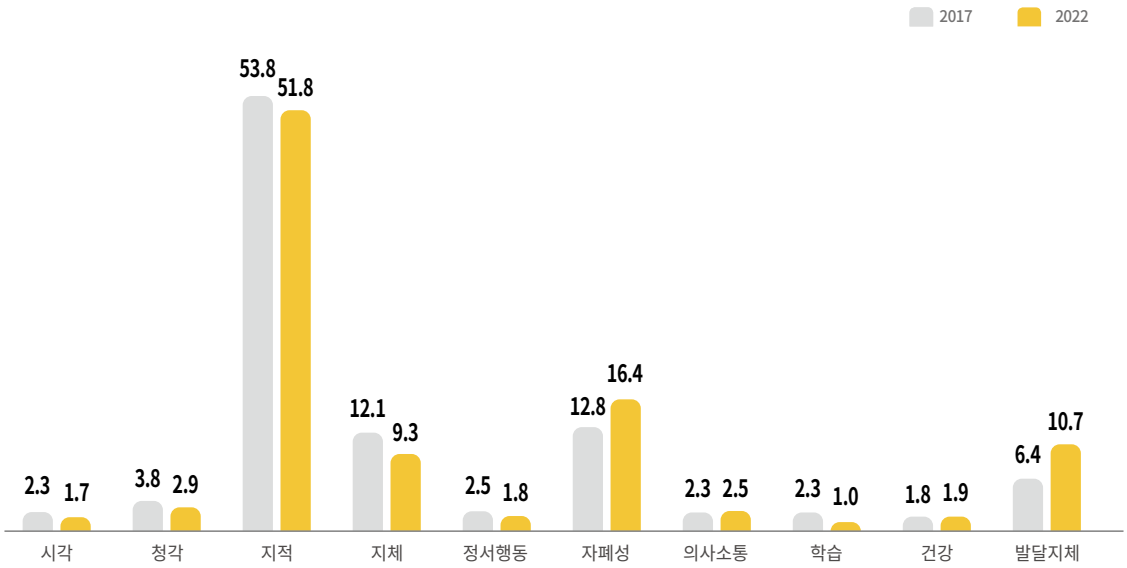

* 주 : 「장애인 등에 대한 특수교육법」에 따른 장애영역별 조사로 일반적인 장애 정의와는 상이
* 자료 : 교육부, 「특수교육 연차보고서」, 각 연도

특수교육대상 고등학교 졸업생 진로 현황 비교

• **진학률** (%) 2017, 2022

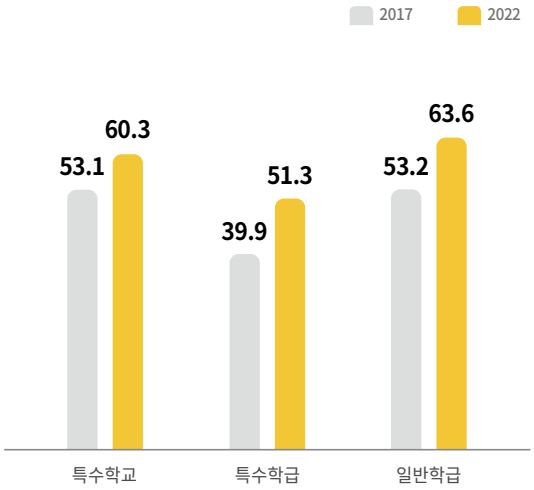

• **취업률** (%) 2017, 2022

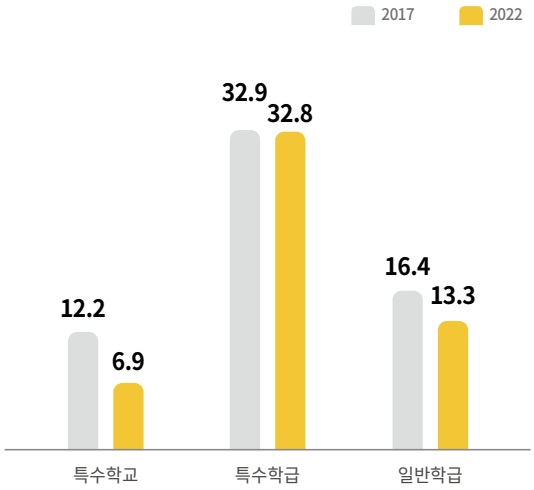

* 자료 : 교육부, 「특수교육 연차보고서」, 각 연도

4. 장애인의 생활운동

• **최근 1년간 운동 한 사람의 비율** (%)

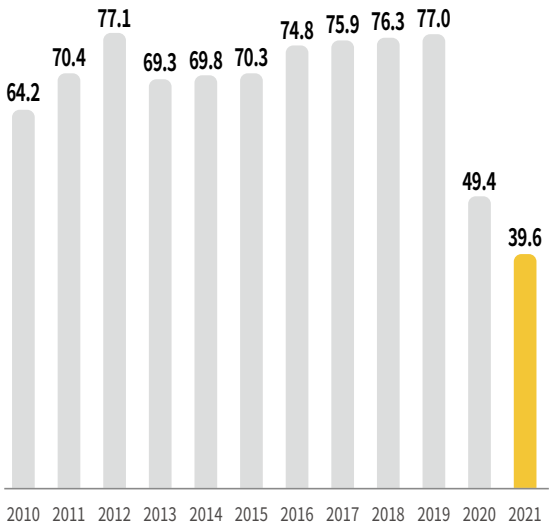

• **운동 비경험자의 운동을 하지 않는 이유** (%) 2021

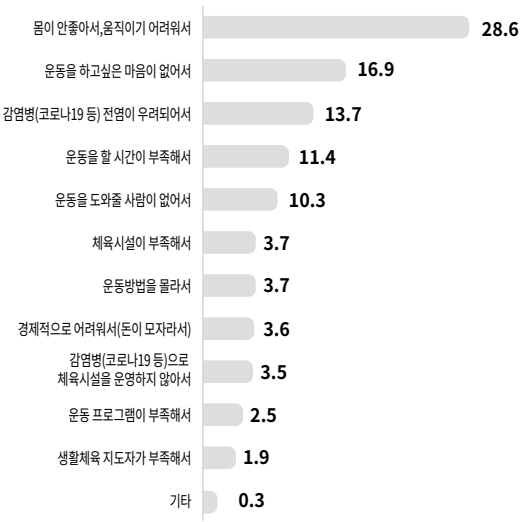

* 자료 : 문화체육관광부·대한장애인체육회, 「2021 장애인 생활체육조사 보고서」, 2022

5. 장애인의 차별 경험과 인식

• 장애인의 직장생활에서의 차별 경험률 (%) 2014, 2017, 2020

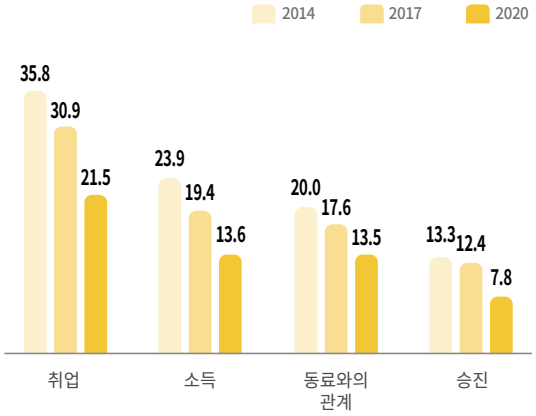

• 장애 때문에 차별받고 있다고 느끼는 정도(%) 2014, 2017, 2020

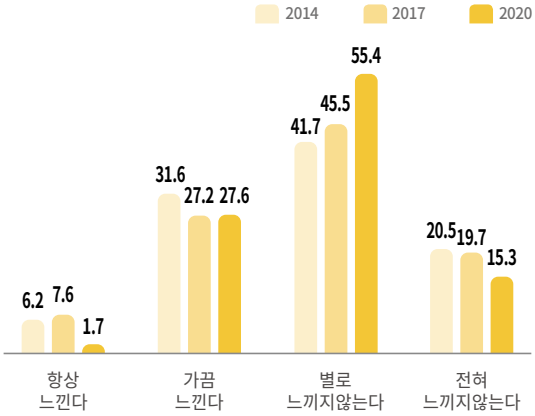

* 주 : '직장생활 차별 경험률'은 장애인의 사회적 차별 경험률을 조사한 결과에서 직장생활에 관한 부분만 제시
* 자료 : 보건복지부·한국보건사회연구원, 「장애인실태조사」, 각 연도

6. 장애인의 복지 서비스 욕구

• 장애인의 복지 서비스 욕구 (%) 2017, 2020

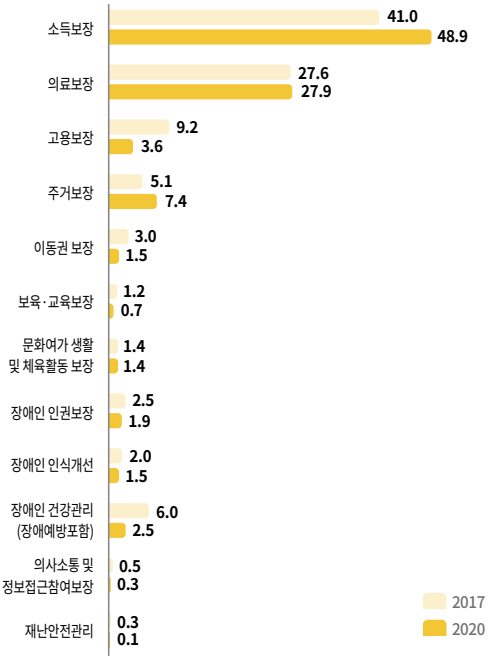

• 우선적으로 확대 실시해야 할 장애인 복지사업 (%) 2021

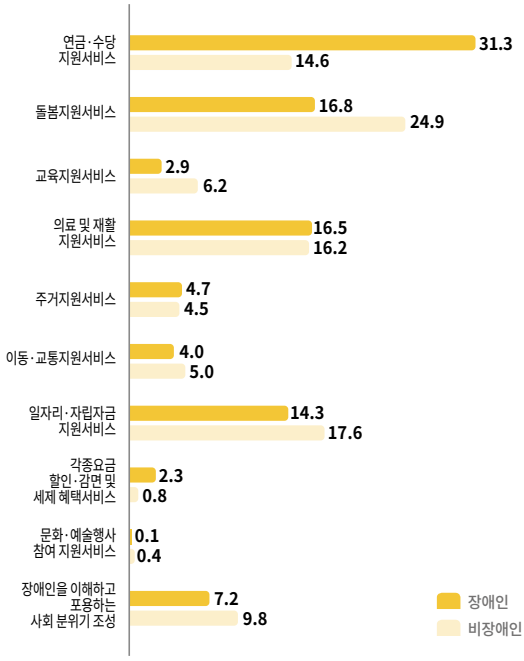

* 주 : 기타, 없음 항목 제외
* 자료 : 보건복지부·한국보건사회연구원, 「2020년 장애인 실태조사」, 2021

* 주 : 기타 항목 제외
* 자료 : 통계청, 「2021년 사회조사」, 2021

07

2021년 발달장애인 일과 삶

보호자가 이야기하는 발달장애인의 일과 삶

1. 발달장애인의 기본특성 50
2. 발달장애인 취업자의 특성 51
3. 발달장애인 미취업자의 특성 53
4. 코로나19 지속으로 인한 변화 53

당사자가 이야기하는 발달장애인의 일상생활

1. 취업자 조사결과 55
2. 미취업자 조사결과 55
3. 일상생활 조사결과 57
4. 코로나19 지속으로 인한 변화 58

07. 2021년 발달장애인 일과 삶

보호자가 이야기하는 발달장애인의 일과삶

1. 발달장애인의 기본특성

• **학력** (%) 2021

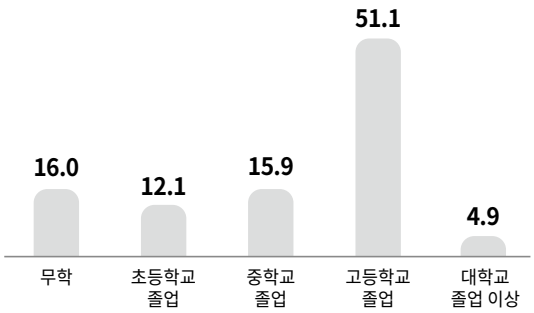

• **취업여부** (명) 2021

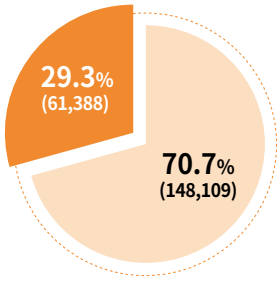

일하고 있지 않음 취업하여 일하고 있음

언어를 통한 의사소통 수준

• **다른 사람의 말을 이해하는 수준** (%) 2021

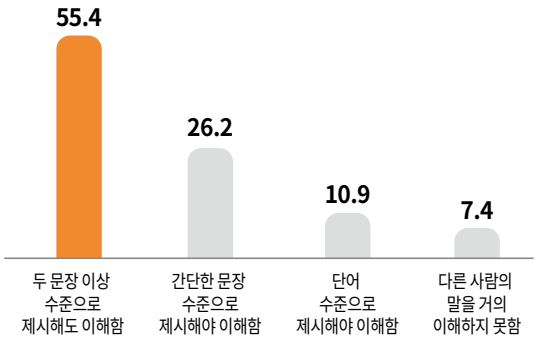

• **자신의 의사를 말로 표현하는 수준** (%) 2021

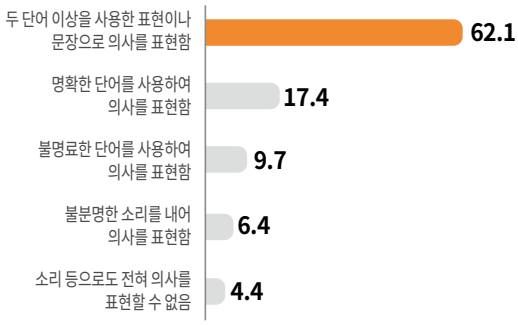

발달장애인의 인지능력 수준

• **인지가 가능한 비율** (%) 2021

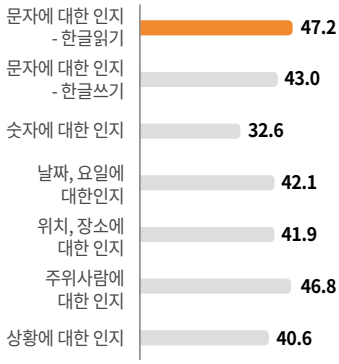

• **인지가 제한적으로 가능한 비율** (%) 2021

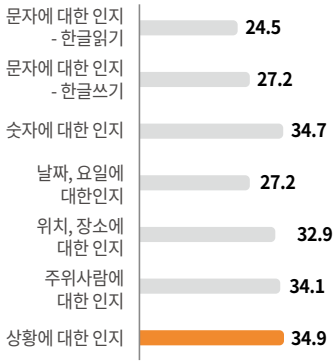

• **인지가 불가능한 비율** (%) 2021

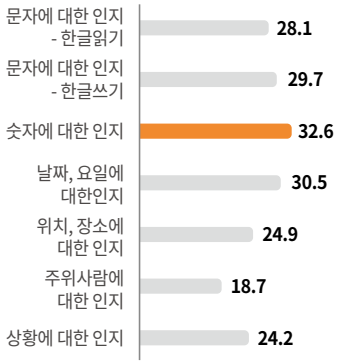

* 주 : 모름/응답거절은 제외함
* 자료 : 한국장애인고용공단,「2021년 발달장애인 일과 삶 실태조사」, 2022

2. 발달장애인 취업자의 특성

취업동기

• 취업자의 일하기로 결심한 이유 (%) 2021

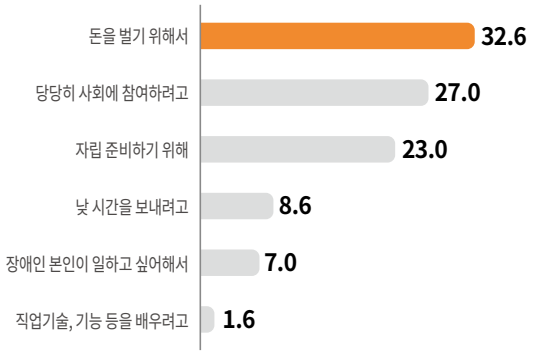

• 임금근로자의 취업 경로 (%) 2021

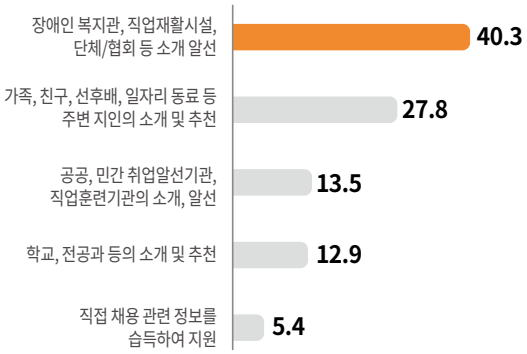

* 주 1) 응답이 많은 보기로 제시 2) '기타' 항목 제외

• 현재 직장(사업체) 정보 (%) 2021

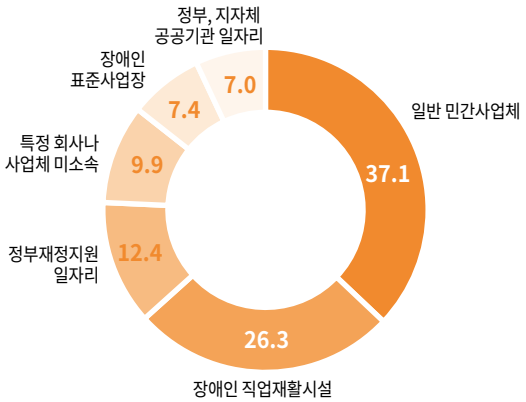

• 주로 수행하는 업무 (%) 2021

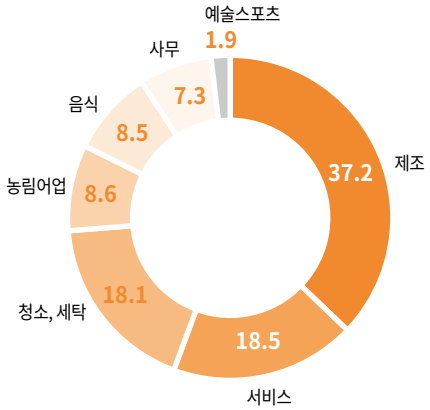

• 취업자에게 필요한 장애 관련지원 (%) 2021

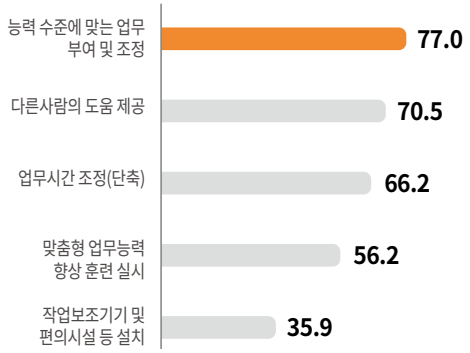

• 취업자의 직업생활 유지를 위해 필요한 사항 (%) 2021

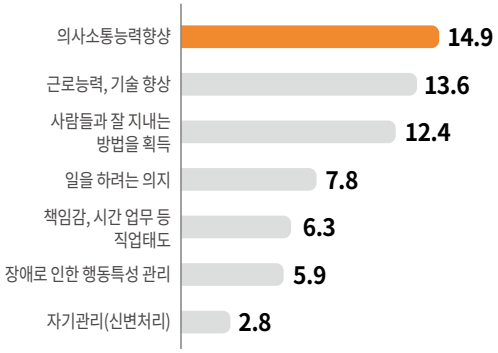

* 주 : 이미 받고 있거나 필요하다고 응답한 응답자 대상
* 자료 : 한국장애인고용공단, 「2021년 발달장애인 일과 삶 실태조사」, 2022

* 주 : 특별히 없음을 제외한 응답이 많은 보기로 제시

• **현재 직장에 대한 당사자의 만족도** (%) 2021

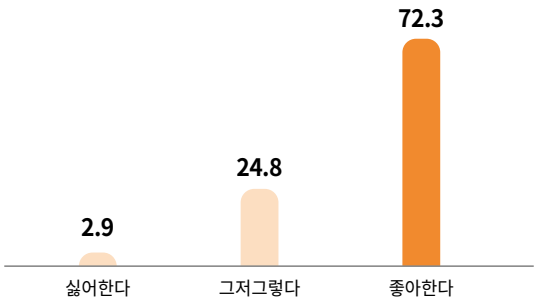

* 주 : 보호자가 판단한 결과

• **당사자의 현재 일자리 지속 근무 의향** (%) 2021

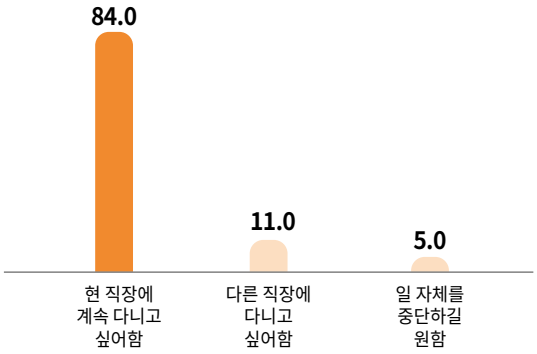

* 주 1) 보호자가 판단한 결과 2) 모름/응답거절은 제외함

3. 발달장애인 미취업자의 특성

• **과거 취업경험 여부** (%) 2021

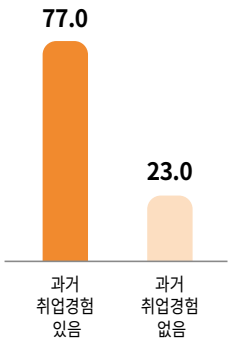

• **취업경험자가 마지막 직장(일자리)을 그만둔 이유** (%) 2021

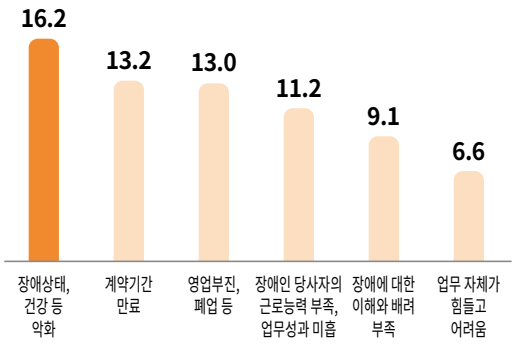

* 주 1) 취업 경험이 있는 경우에 질문항
2) 기타 제외 응답이 많은 보기로 제시

• **취업경험 당사자가 마지막 직장을 계속 다니고 싶어 했는지 여부** (%) 2021

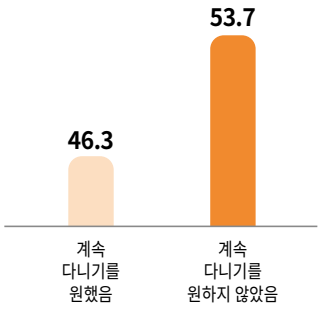

* 주 : 취업 경험이 있는 경우에 질문항

• **보호자가 판단하는 발달장애인 당사자의 취업 희망 여부** (%) 2021

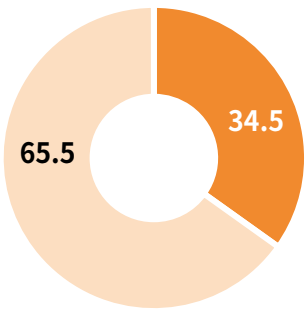

희망함(희망하는 것 같음) 희망하지 않음(희망하지 않는 것 같음)

• **보호자의 발달장애인 취업 희망 여부** (%) 2021

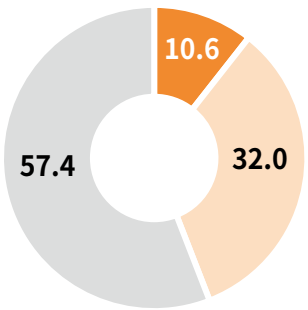

지금 당장 일하기를 원함
지금 당장은 아니지만 언젠가 일하기를 원함
일하기를 원하지 않음

* 자료 : 한국장애인고용공단, 「2021년 발달장애인 일과 삶 실태조사」, 2022

• 취업 희망자가 희망하는 직장(일자리) 사업체 유형 (%) 2021

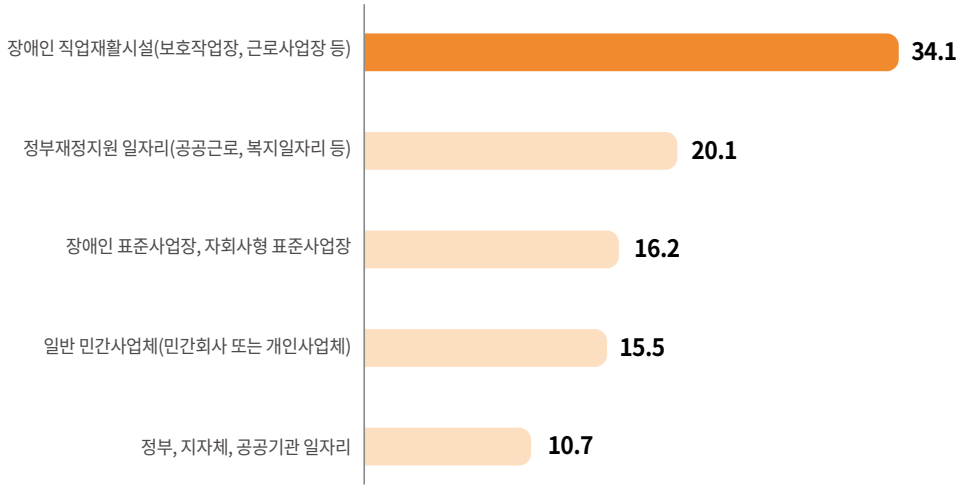

* 주 : 1) 당사자(보호자 판단) 또는 보호자가 취업을 희망하는 경우에 질문항
2) 응답이 많은 보기로 제시

• 취업 희망자가 취업을 희망하는 업무 종류 (%) 2021

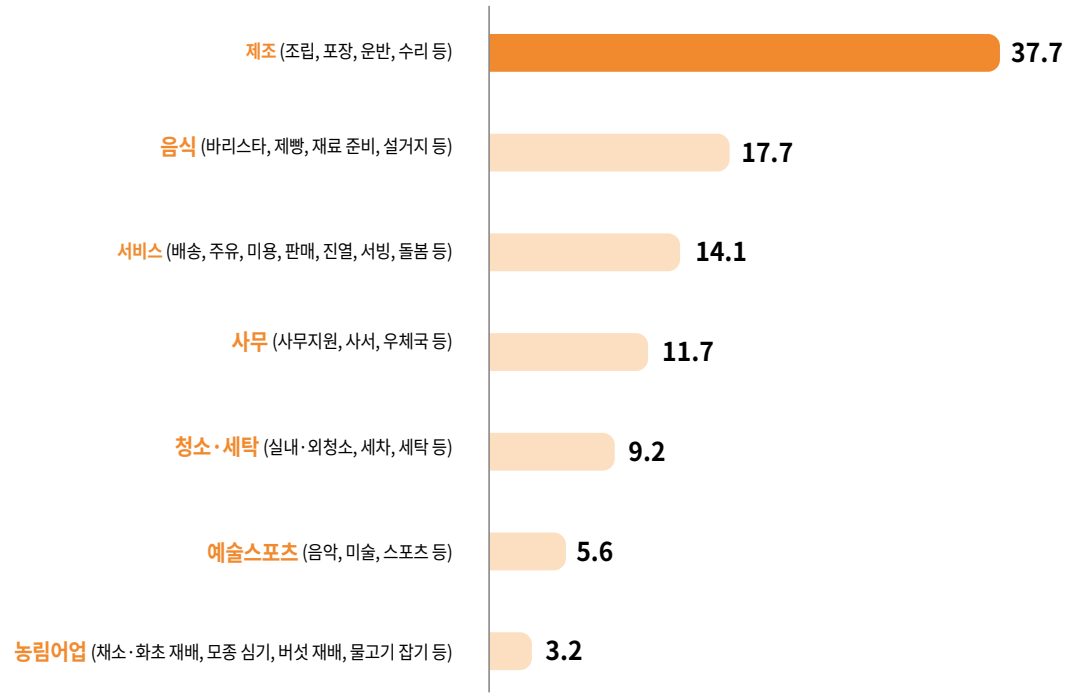

* 주 1) 당사자(보호자 판단) 또는 보호자가 취업을 희망하는 경우에 질문항
2) 응답이 많은 보기로 제시
* 자료 : 한국장애인고용공단, 「2021년 발달장애인 일과 삶 실태조사」, 2022

4. 코로나19 지속으로 인한 변화

• 당사자의 코로나19 질병과 감염 위험 인지 정도 (%) 2021

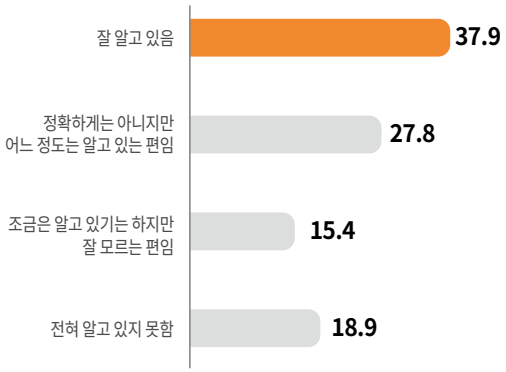

• 당사자의 코로나19 생활 방역 실천 정도 (%) 2021

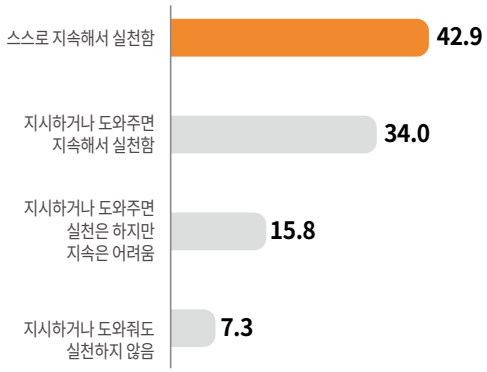

• 코로나19 이전 대비 보호자의 돌봄 어려움과 부담 변화 정도
(%) 2021

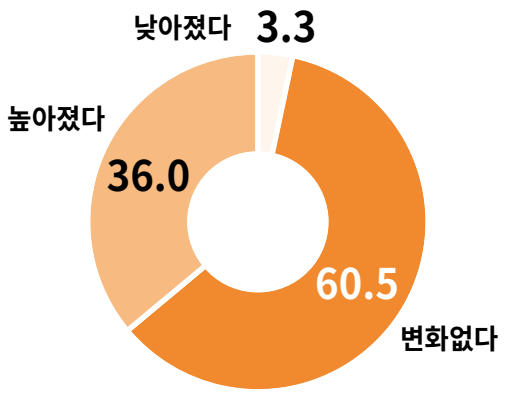

• 코로나19 이전 대비 당사자의 삶의 질 변화 정도
(%) 2021

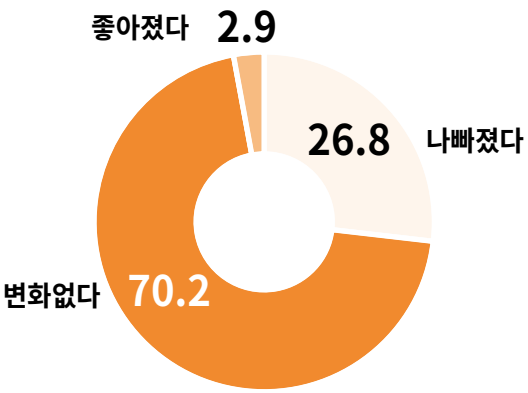

* 자료 : 한국장애인고용공단, 「2021년 발달장애인 일과 삶 실태조사」, 2022

당사자가 이야기하는 발달장애인의 일상생활

본 장은 발달장애인 당사자의 조사참여 가능수준을 판별한 결과, PL(Plain Language) 그룹, ER(Easy to Read) 그룹으로 판별된 사람들의 응답 내용을 분석한 결과입니다.

1. 취업자 조사결과

• **일자리에 가는 것이 좋은지 여부** (%) 2021

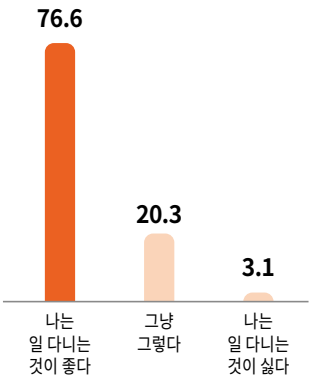

• **일할 때 필요한 도움** (%) 2021

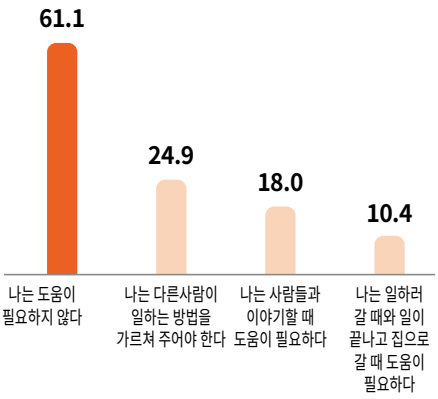

• **놀리거나 아프게 한 경험 유무** (%) 2021

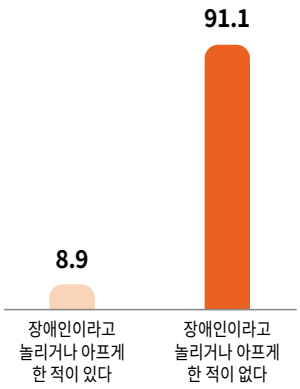

* 주 1) 중복응답 문항이므로 합계가 100%가 되지 않을 수 있음
2) 모름/응답거절은 제외함

2. 미취업자 조사결과

• **취업 희망 여부** (%) 2021

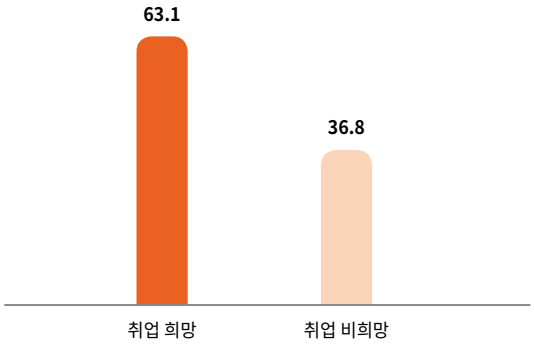

* 주 : "일하고 싶은지 여부" 또는 "지금이 아니더라도 나중에 일하고 싶은지 여부"에서 일하고 싶다고 응답한 경우 '취업희망'으로 합산
* 자료 : 한국장애인고용공단, 「2021년 발달장애인 일과 삶 실태조사」, 2022

• **당장 내일부터 일할 의향** (%) 2021

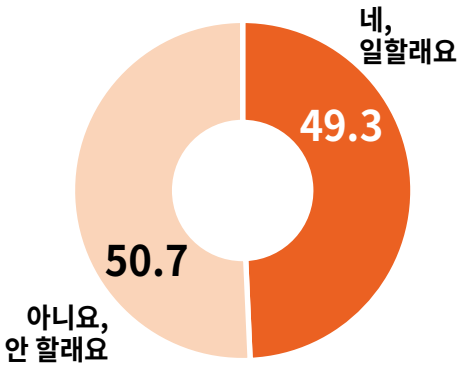

* 주 : "일하고 싶은지 여부" 또는 "지금이 아니더라도 나중에 일하고 싶은지 여부"에서 일하고 싶다고 응답한 경우에 질문항

• 희망하는 일의 종류 (%) 2021

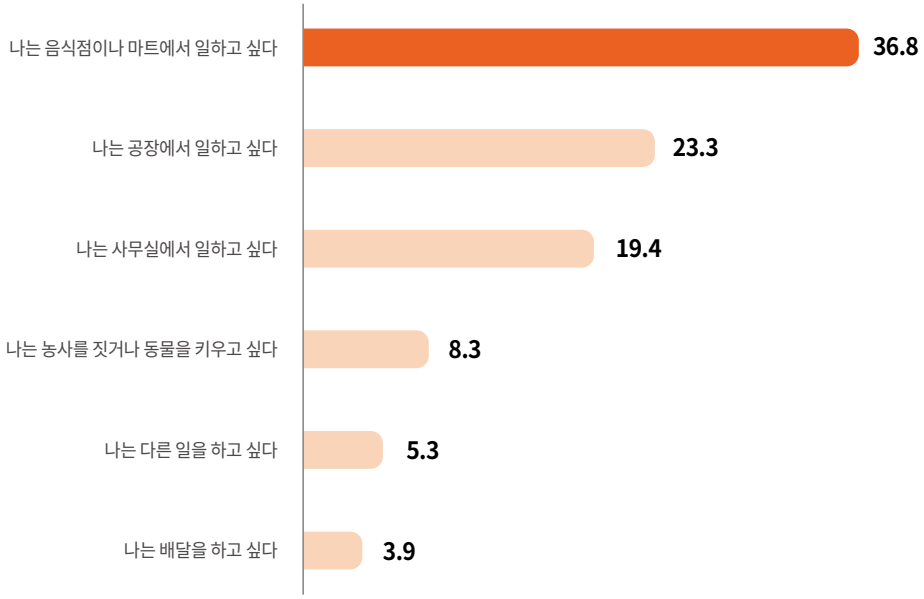

* 주 1) "일하고 싶은지 여부" 또는 "지금은 아니더라도 나중에 일하고 싶은지 여부"에서 일하고 싶다고 응답하는 경우에 질문항
2) 모름/응답거절은 제외함

• 장애인들과 함께 일하고 싶은지 여부 (%) 2021

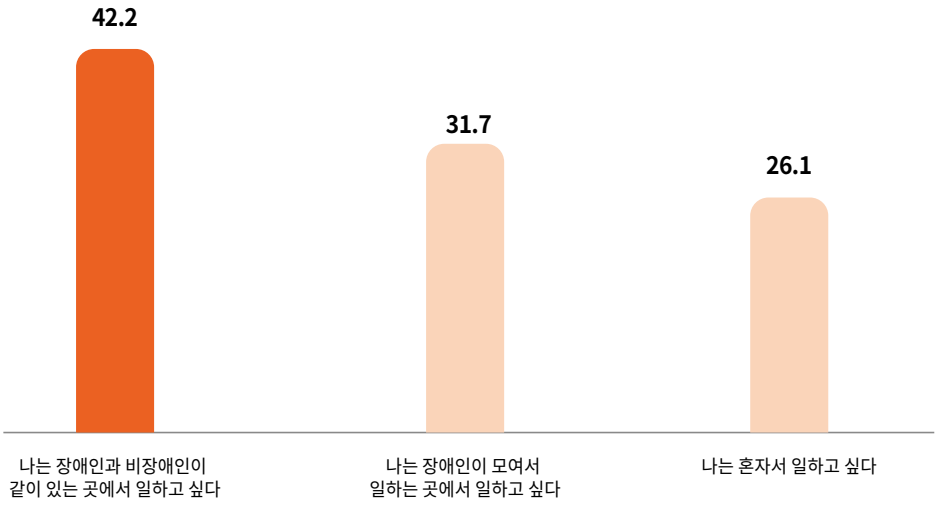

* 주 : "일하고 싶은지 여부" 또는 "지금은 아니더라도 나중에 일하고 싶은지 여부"에서 일하고 싶다고 응답하는 경우에 질문항
* 자료 : 한국장애인고용공단, 「2021년 발달장애인 일과 삶 실태조사」, 2022

3. 일상생활 조사결과

• 요즘 행복한지 여부 (%) 2021

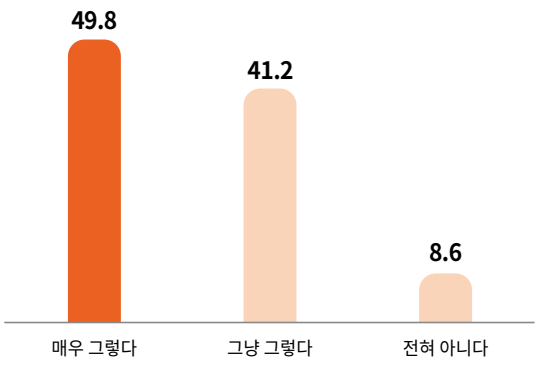

* 주 : 모름/응답거절은 제외함

• 세 가지 중 가장 하고 싶은 활동 (%) 2021

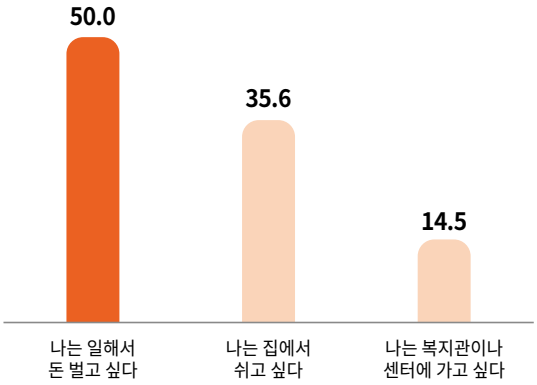

* 주 : 모름/응답거절은 제외함

• 장애로 인해 하고 싶은 것을 못한 경험 (PL 그룹) (%) 2021

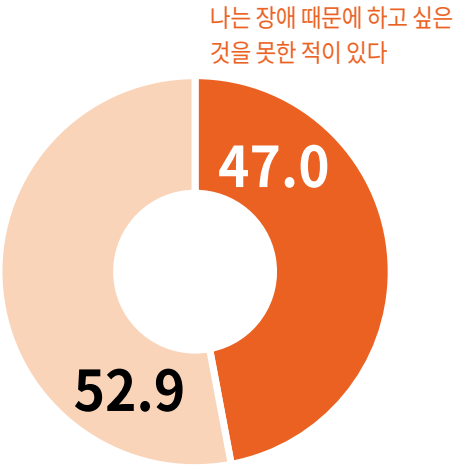

* 주 : 모름/응답거절은 제외함
* 자료 : 한국장애인고용공단, 「2021년 발달장애인 일과 삶 실태조사」, 2022

• 하고 싶은 것을 직접 결정할 수 있는지 여부(PL 그룹) (%) 2021

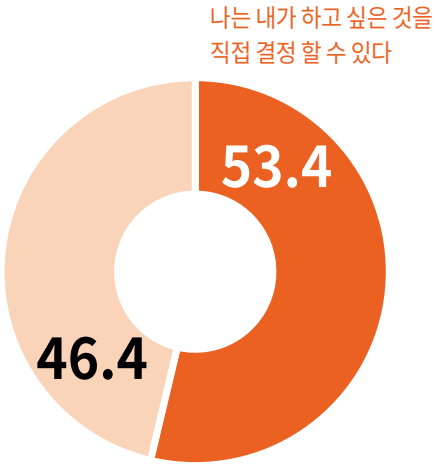

* 주 : 모름/응답거절은 제외함

4. 코로나19 지속으로 인한 변화

• **코로나19를 알고 있는지 여부** (%) 2021

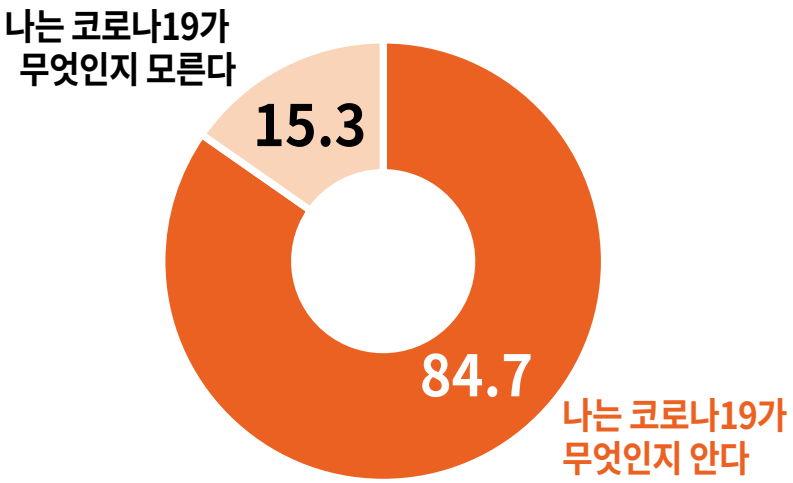

• **코로나19로 인해 힘든 부분** (%) 2021

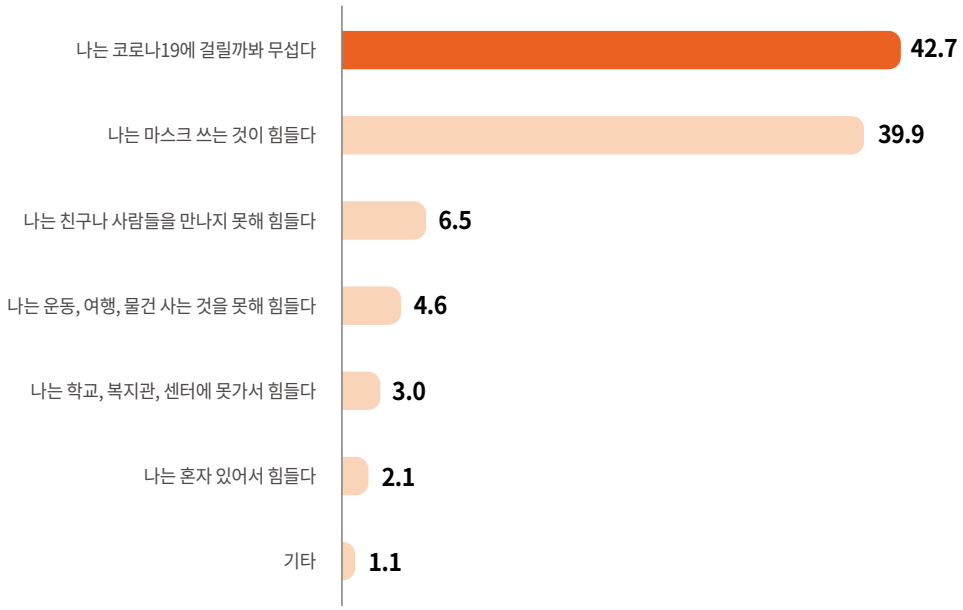

* 주 1) "코로나19를 알고 있는지 여부"에서 코로나19가 무엇인지 알고 있다고 응답한 경우에 질문함
2) 모름/응답거절은 제외함
* 자료 : 한국장애인고용공단, 「2021년 발달장애인 일과 삶 실태조사」, 2022

한눈에 보는 2022 장애인 통계

08

해외 장애인 통계

1. 해외 주요국 장애인 관련 현황 62
2. 일본의 장애인 통계 65
3. 독일의 장애인 통계 66
4. 미국의 장애인 통계 67

06. 해외 장애인 통계

1. 해외 주요국 장애인 관련 현황

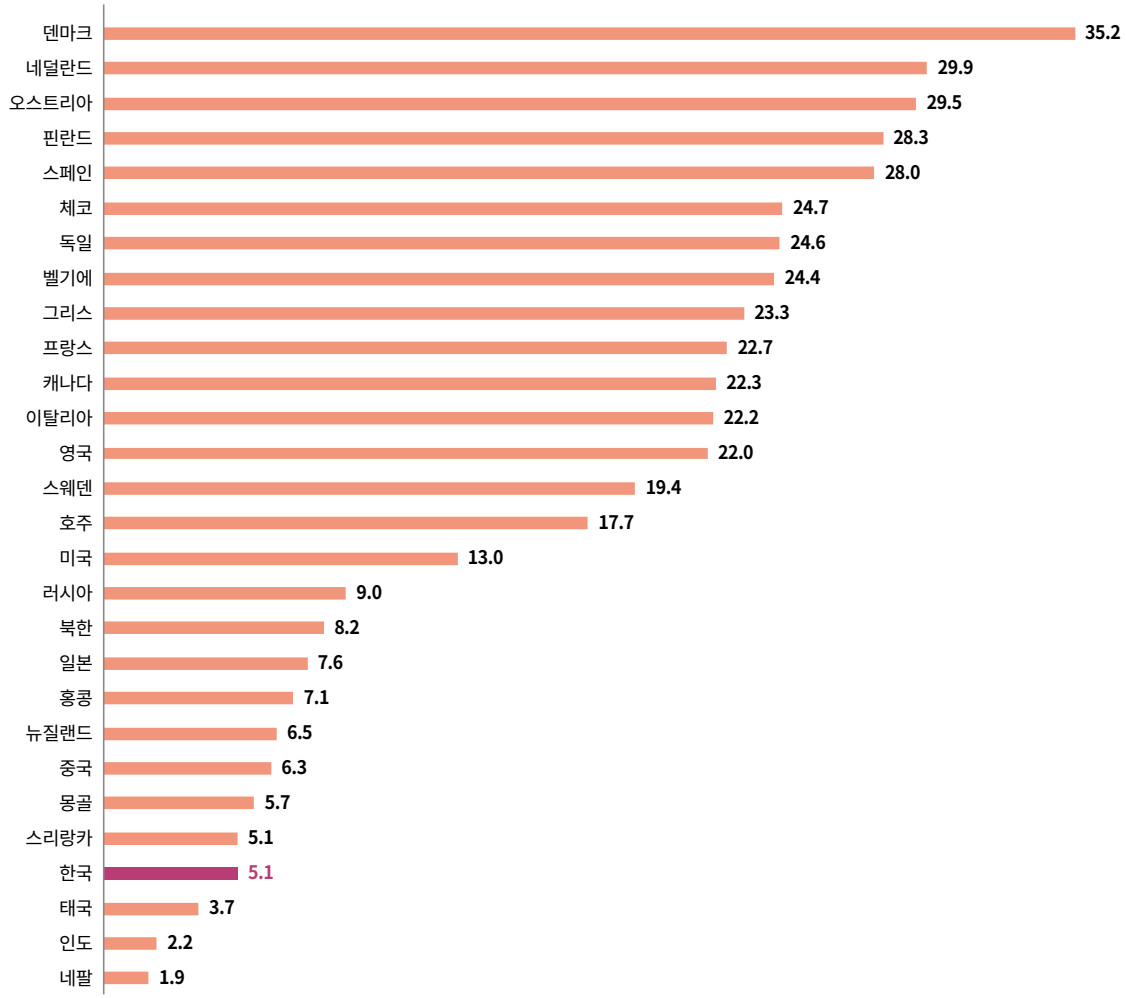

* 주 : 국가별 통계 내용, 대상 범위, 생산 및 발표 주기 등이 다르므로 일괄적인 비교는 어려우며, 비교시 주의를 요함
* 자료 :
  - 한국 : 보건복지부, 「등록장애인 현황」, 2021 / 행정안전부, 「주민등록인구통계」, 2021
  - 일본 : 내각부, 「레이와 3년 장애인 백서 2016-2018」, 2021
  - 태국, 스리랑카, 몽골 : UN ESCAP(Economic and Social Commission for Asia and the Pacific),「Disability at a Glance 2021: The Shaping of Disability-Inclusive Employment in Asia and the Pacific」, 2021
  - 중국, 북한, 인도 : UN ESCAP(economic and Social Commission for Asia and the Pacific, 「Disability at a Glance 2019: Investing in Accessibility in Asia and the Pacific」, 2019
  - 미국 : U.S. Census Bureau, 「2021 American Community Survey」, 2022
  - 영국 : Department for Work & Pensions, 「Family Resources Survey 2020/2021」, 2022
  - 캐나다 : Statics Canada, 「Canadian survey on disability 2017」, 2018
  - 호주 : Australian Institute of Health and Welfare,「People with Disability in Australia 2018」, 2020
  - 뉴질랜드 : Statistics New Zealand, 「2018 Census」, 2020
  - 유럽연합 : European Commission.「European comparative data on Europe 2020 and persons with disabilities: Labour market, education, poverty and health analysis and trends (EU-SILC UDB 2019 자료 사용)」, 2021
  - 러시아 : Federal State Statistics Service, 「Disability rate in the Russian Federation」, 2021
  - 홍콩: Census and Statistics Department Hong Kong Special Administrative Region, 「Persons with disabilities and chronic diseases」, 2021

• **장애인 고용률** (%)

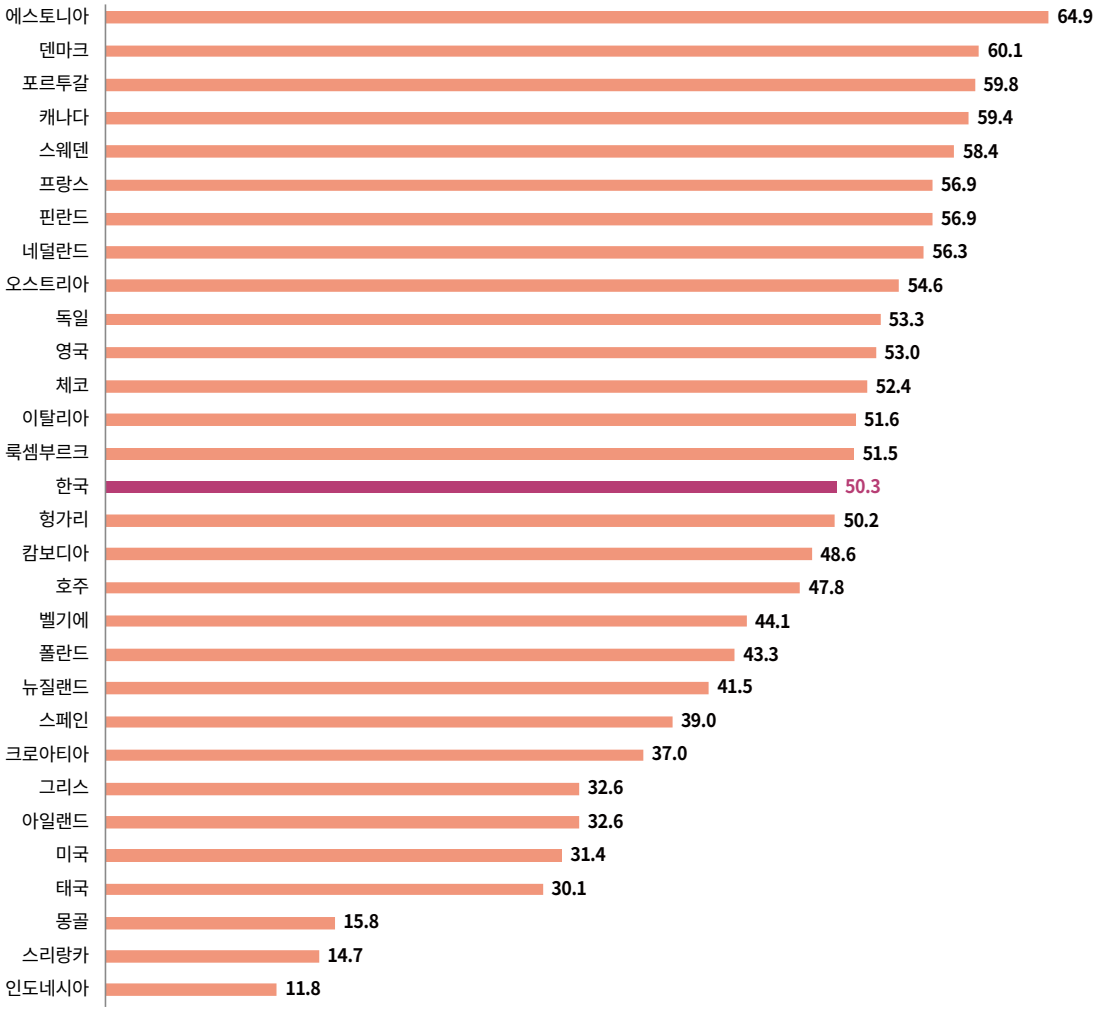

* 주 : 국가별 통계 내용, 대상 범위, 생산 및 발표 주기 등이 다르므로 일괄적인 비교는 어려우며, 비교시 주의를 요함

* 자료 :

· 한국 : 한국장애인고용공단, 「2022년 상반기 장애인경제활동실태조사」, 2022
· 캄보디아, 인도네시아, 몽골, 스리랑카, 태국 : UN ESCAP(Economic and Social Commission for Asia and the Pacific), 「Disability at a Glance 2021: The Shaping of Disability – Inclusive Employment in Asia and Pacific」, 2021
· 미국 : Bureau of Labor Statistics, 「Persons with a Disability: Labor Force Characteristics–2021」, 2022
· 영국 : National Statistics, 「Labour market overview, UK」, 2022
· 캐나다 : Statistics Canada, 「Canadian Survey on Disability 2017」, 2018
· 호주 : Australian Institute of Health and Welfare, 「People with Disability in Australia 2018」, 2020
· 뉴질랜드 : Statistics New Zealand, 「Labour market statistics(disability): June 2022 quarter」, 2022
· 유럽연합 : European Commission.「European comparative data on Europe 2020 and persons with disabilities: Labour market, education, poverty and health analysis and trends (EU-SILC UDB 2019 자료 사용)」, 2021

• 장애급여 및 상병급여 (Sickness Benefit) 공적 지출 (GDP대비, %)

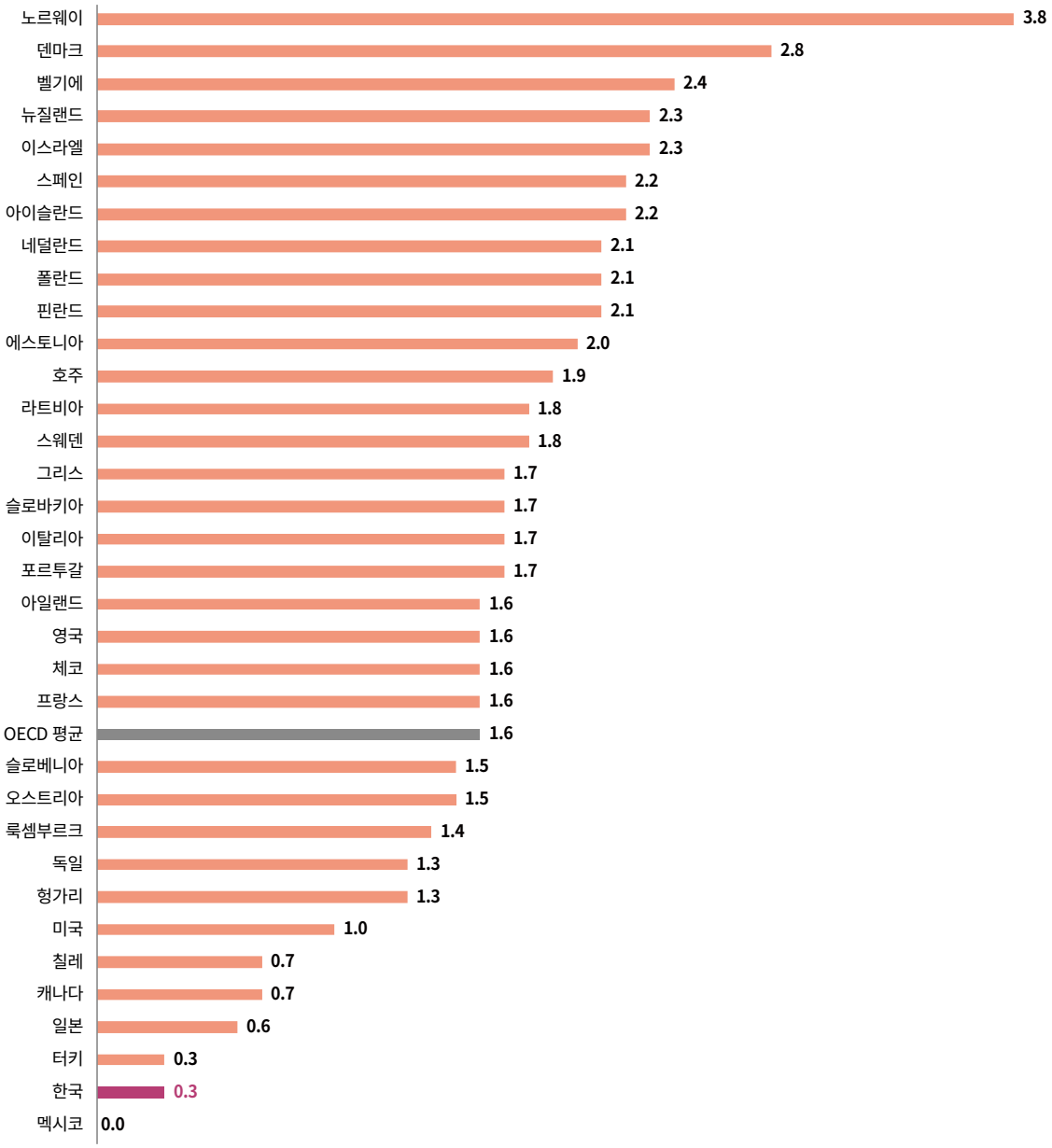

* 주 : 1) 2017년 기준. 단 뉴질랜드, 프랑스, 헝가리, 미국, 캐나다, 한국은 2018년 기준 ·이스라엘, 칠레는 2019년 기준
2) [OECD 정의] 선천적 혹은 중도에 얻은 장애로 노동시장 진입이 어렵거나 부분적으로만 참여하는 장애인에게 지급되는 현금급여(장애급여)와 산재가 아닌 상해, 질병 등으로 인한 일시적 근로 불능 때문에 소득의 손실을 입게 된 근로자에게 지급되는 현금급여(상병급여)

* 자료 : OECD Statistics.「Public expenditure on disability and sickness cash benefits, GDP」

2. 일본의 장애인 통계

• 장애인구 현황 – 장애유형별 (만 명, %)

구 분	장애인 수			비 중
	전 체	재가장애인	시설장애인	
신체장애인(´16, ´18)	436.0	428.7	7.3	45.2
지적장애인(´16, ´18)	109.4	96.2	13.2	11.3
	전 체	외래환자	입원환자	
정신장애인(´17)	419.3	389.1	30.2	43.5

* 주 1) 장애 정의 및 설명은 '주요 용어 해설' 참조. 장애 유형에 따라 기준 연도가 상이함에 유의
2) 정신장애인 수는 지적장애를 제외한 수로 뇌전증과 알츠하이머환자 수를 더한 수임
3) 자료가 반올림되어 합계와 총계가 일치하지 않을 수 있음
* 자료 : 내각부,「레이와 3년 장애인백서」, 2021

• 연도별 고용의무 사업체의 장애인 고용률 (%) 2010 - 2021

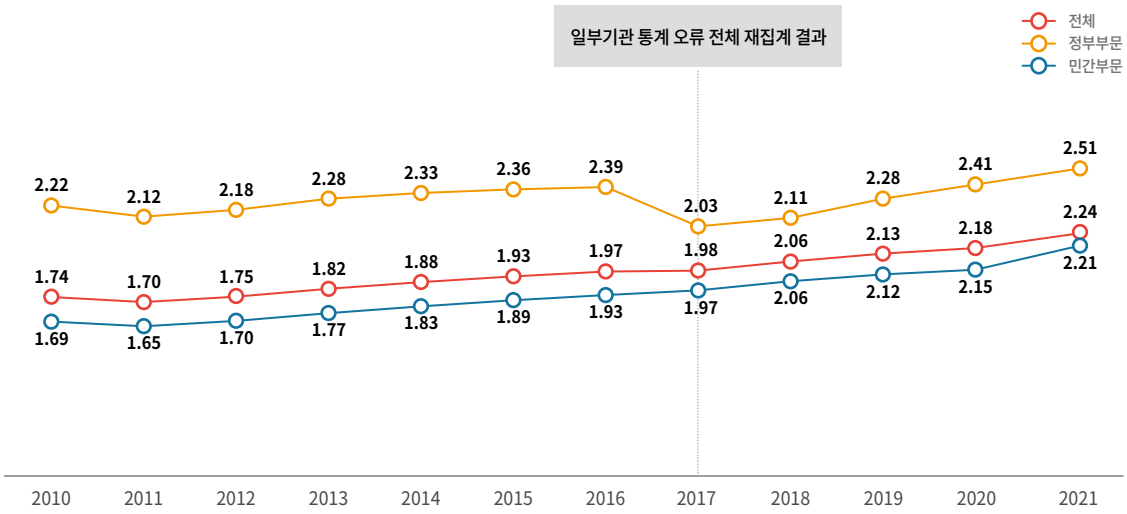

• 2021년 의무고용 현황 (개소, 명, %) 2021

구분	기관 및 기업 수	산정기초가 되는 공무원 및 근로자 수	고용 장애인 수	실 고용률	달성기관 수	달성 비율
전체	110,070	30,371,676.0	679,255.0	2.24	52,592	47.8
정부부문	2,782	2,759,706.0	69,224.5	2.51	2,002	72.0
민간부문	107,288	27,611,970.0	610,030.5	2.21	50,590	47.2

* 주 1) '정부부문'에는 국가기관, 지방자치단체, 교육위원회, '민간부문'에는 민간기업, 공공기관이 각각 포함됨
2) 법정 의무고용률은 국가기관, 지방자치단체, 공공기관은 2.6%, 교육위원회는 2.5%, 민간기업은 2.3%. 자세한 산정 기준은 '주요 용어 해설' 참조
* 자료 : 후생노동성,「레이와 3년 장애인 고용현황 집계결과」, 2022

3. 독일의 장애인 통계

• 연도별 중증 장애인구 현황 (명) 2005 - 2019

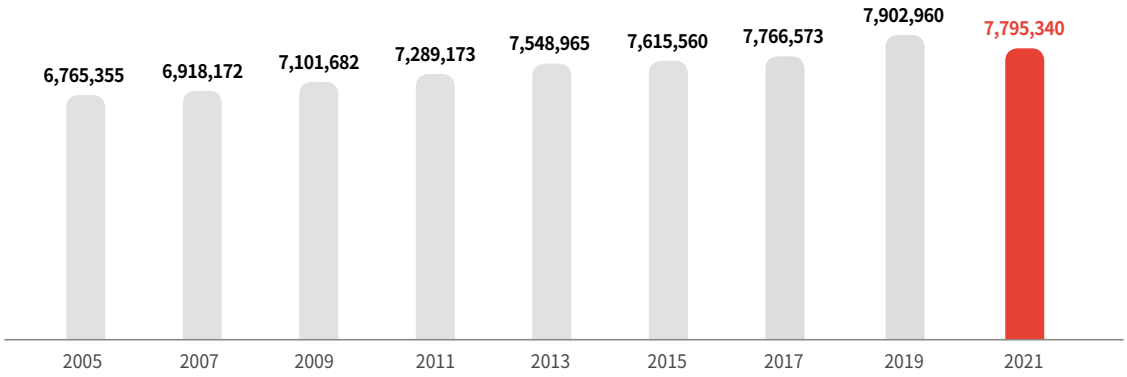

* 주 : 장애가 있는 사람이란 신체적 기능, 정신적 능력 또는 심적 건강이 6개월 이상 그 연령에 전형적인 상태와는 차이가 상당하고 사회에서의 생활참여에 지장이 있는 사람 ('주요 용어 해설' 참조)
* 자료 : 연방 통계청, 「중증 장애인 통계」, 각 연도

• 연도별 고용의무 사업체의 장애인 고용률 (%) 2009 - 2020

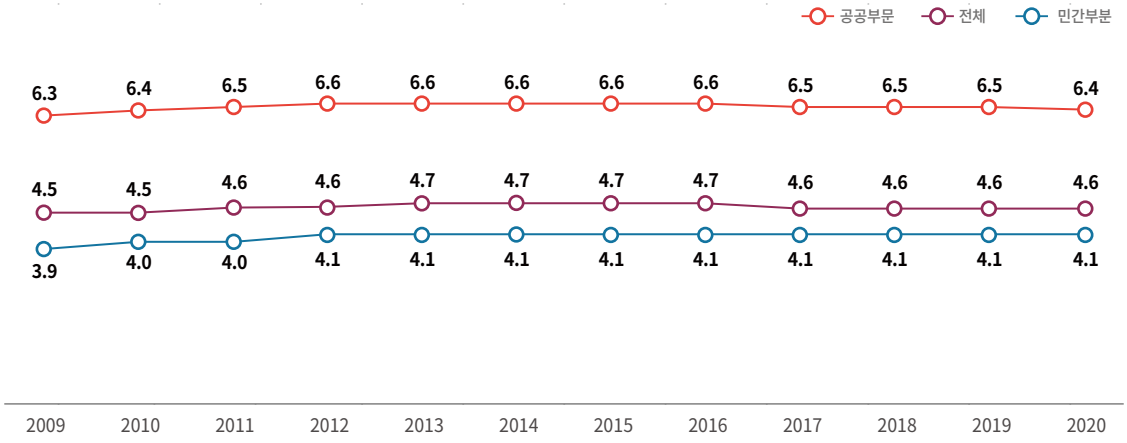

• 2020년 의무고용 현황 (명, %)

구 분	고용주	적용대상 근로자 수	중증장애인 고용의무 인원	중증장애인 근로자 수	고용률
전 체	173,326	24,705,206	1,191,886	1,139,503	4.6
공공부문	161,640	19,501,115	930,443	805,248	4.1
민간부문	11,686	5,204,091	261,442	334,255	6.4

* 주 1) 고용률 = (중증장애인 근로자 수/적용대상 근로자수)×100
  2) 법정 의무고용률은 5%(일부 연방 정부기관은 6%). 자세한 산정 기준은 '주요 용어 해설' 참조
* 자료 : 독일 연방노동공단, 「2020년 중증장애인 의무고용 현황」, 2022

4. 미국의 장애인 통계

• **장애인구 현황** (명) 2021

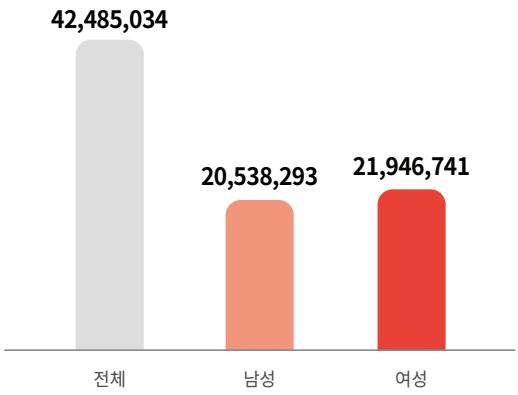

• **장애인구 비율** (%) 2016, 2021

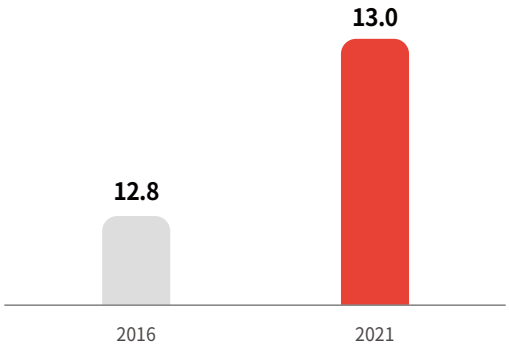

* 주 1) 장애는 청각장애, 시각장애, 인지장애, 보행장애, 자기관리(self-care) 장애, 자립생활(independent living) 장애를 말하며, 각 수치는 추정치임
  2) 장애인구 비율 = (장애인구 / 전체인구)×100
* 자료 : U.S. Census Bureau, 「American Community Survey」, 각 연도

• **장애인 고용률** (%) 2010 -2021

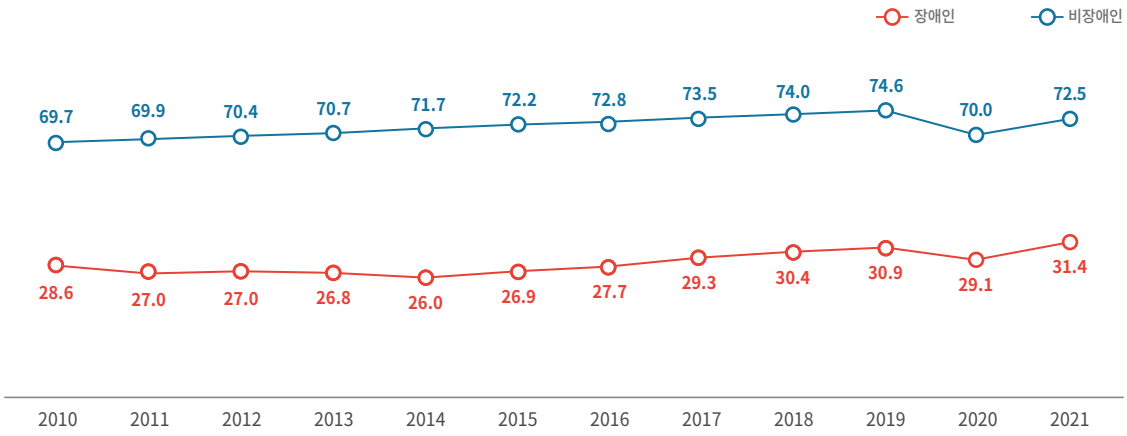

• **2021년 경제활동상태** (천명, %)

구 분	16~64세 인구	경제활동인구			비경제 활동인구	경제활동 참가율	실업률	고용률
		소계	취업자	실업자				
장애인	15,586	5,477	4,886	591	10,108	35.1	10.8	31.4
비장애인	189,669	145,127	137,567	7,560	44,542	76.5	5.2	72.5

* 자료 : Bureau of Labor Statistics, 「Persons with a Disability: Labor Force Characteristics–2021」, 2022

09

부 록

※ 주요 용어 해설 70
※ 장애인 고용통계 4종 소개 74

주요 용어 해설

1. 등록장애인 현황

- **등록장애인** : 「장애인복지법」 제2조의 기준에 해당되는 장애인이 동법 제29조에 의하여 시 · 군 · 구청에 등록을 한 자
- **장애유형** : 15개 유형으로 구성(지체장애, 뇌병변정애, 시각장애, 청각장애, 언어장애, 지적장애, 자폐성장애, 정신장애, 신장장애, 심장장애, 호흡기장애, 간장애, 안면장애, 장루·요루장애, 뇌전증장애)
- **중증장애인** : 장애인 중 근로능력이 현저하게 상실된 자(장애인 관련 법령상의 중증장애인 정의는 서로 상이하여 적용범위의 차이가 발생할 수 있으며, 본 책은 「장애인고용촉진 및 직업재활법」 기준을 따름
- **가구** : 1인 또는 2인 이상이 가구주를 중심으로 취사, 취침 등 생계를 같이 하는 단위

2. 장애인 경제활동 현황

- **15세 이상 인구** : 조사대상월 15일 현재 만 15세 이상인 자 중 제외자(현역군인, 재소자 등)를 제외한 인구로 노동가구 인구로 봄
- **경제활동인구** : 만 15세 이상 인구 중 조사대상기간 동안 상품이나 서비스를 생산하기 위하여 실제로 수입이 있는 일을 한 취업자와 일을 하지는 않았으나 구직활동을 한 실업자를 말함
- **취업자** : 조사대상기간에 소득, 이익, 봉급, 임금 등의 수입을 목적으로 1시간 이상 일한 자를 말함
  - · 18시간 이상 무급가족종사자 : 자기에게 직접적으로는 이득이나 수입이 오지 않더라도 가구단위에서 경영하는 농장이나 사업체의 수입을 높이는데 도와준 가족종사자로서 주당 18시간 이상 일한 자
  - · 일시휴직자 : 직업 또는 사업체를 가지고 있으나 조사대상기간에 일시적인 병, 일기불순, 휴가 또는 연가, 노동쟁의 등의 이유로 전혀 일하지 못한 경우
- **실업자** : 만 15세 이상 인구 중 조사대상기간에 일할 의사와 능력을 가지고 있으면서도 전혀 일을 하지 못하였으며 일자리를 찾아 적극적으로 구직활동을 하였던 사람으로서 즉시 취업이 가능한 사람을 말함
- **비경제활동인구** : 만 15세 이상 인구 중 조사대상기간에 취업도 실업도 아닌 상태에 있는 사람을 말하는데 이들은 주된 활동상태에 따라 가사, 육아, 취업준비, 통학, 연로 등으로 구분됨
- **경제활동참가율** : 만 15세 이상 인구 중 경제활동인구(취업자+실업자)가 차지하는 비율
- **실업률** : 실업자가 경제활동인구(취업자+실업자)에서 차지하는 비율
- **고용률** : 만 15세 이상 인구 중 취업자가 차지하는 비율
- **고용보조지표** : '일하고 싶은 욕구가 충족되지 못한 노동력의 크기'를 의미하며 잠재적 실업자를 고려한 실업률의 개념임

$$* \text{고용보조지표1} = \frac{\text{시간관련추가취업가능자} + \text{실업자}}{\text{경제활동인구}} \times 100$$

$$* \text{고용보조지표2} = \frac{\text{실업자} + \text{잠재경제활동인구}}{\text{경제활동인구} + \text{잠재경제활동인구}} \times 100$$

$$* \text{고용보조지표3} = \frac{\text{시간관련추가취업가능자} + \text{실업자} + \text{잠재경제활동인구}}{\text{경제활동인구} + \text{잠재경제활동인구}} \times 100$$

① **시간관련추가취업가능자** : 취업자 중에서 실제취업시간이 36시간미만이면서, 추가취업을 희망하고 추가취업이 가능한 자

② **잠재경제활동인구** : 잠재취업가능자와 잠재구직자의 합계

- **잠재취업가능자** : 비경제활동인구 중에서 지난 4주간 구직활동을 하였으나, 조사대상주간에 취업이 가능하지 않은 자
- **잠재구직자** : 비경제활동인구 중에서 지난 4주간 구직활동을 하지 않았지만, 조사대상주간에 취업을 희망하고 취업이 가능한 자

- **임금근로자** : 개인, 가구 또는 사업체와 명시적 또는 암묵적으로 고용계약을 체결하여 일하고 그 대가로 급여, 봉급, 일당, 현물 등을 받는 근로자
  - · 상용근로자 : 고용계약 설정자는 고용계약 설정기간이 1년 이상, 고용계약 미설정자 중 소정의 채용절차에 의해 입사하여 인사관리 규정을 적용받는 근로자
  - · 임시근로자 : 고용계약 설정자는 고용계약 설정기간이 1개월 이상 1년 미만, 고용계약 미설정자 중 일정한 사업(1년 미만)의 필요에 의해 고용된 근로자
  - · 일용근로자 : 임금근로자중 고용계약기간이 1개월 미만인 근로자

- **비임금근로자** : 자기가 직접 사업체를 경영하는 개인기업의 경영주나 또는 자기 혼자 전문적인 일에 종사하는 사람 또는 동일가구 내 자기 가족이 경영하는 사업체에 무보수로 18시간 일하고 있는 사람
  - · 고용원이 있는 자영업자 : 한 사람 이상의 유급 고용원을 두고 사업을 경영하는 사람으로 사업규모에 상관없이 임금을 주는 종업원을 채용하고 있는 경우
  - · 고용원이 없는 자영업자 : 자기 책임하의 독립적인 형태로 일이 수행되며 유급종업원 없이 자기혼자 또는 무급가족종사자와 함께 일을 하는 자로, 전문적인 일을 독립적으로 수행 및 경영하는 자
  - · 무급가족종사자 : 자기가족(동일가구 내)의 일원이 경영하는 사업체에서 일정한 보수 없이 적어도 주당 18시간 이상(정상근로시간의 1/3 이상) 일한 사람

3. 기업체 장애인고용 현황

- **기업체** : 「장애인고용촉진 및 직업재활법」 제28조에서 규정하고 있는 고용의무 사업주 단위의 기업(enterprise)을 의미
- **상시근로자** : 매월 임금지급의 기초가 되는 날이 16일 이상(월 소정 근로시간이 60시간 미만의 단시간 근로자는 제외, 다만 중증장애인은 포함)인 근로자를 의미함
- **고용의무 기업체** : 월 평균 상시근로자를 50인 이상 고용하는 사업주로, 소속 근로자 총수의 1,000분의 31이상 또는 36이상의 장애인을 고용하여야 함(2022년 기준)
- **부담금 납부 대상** : 고용의무 기업체 중 월 평균 상시 100인 이상의 근로자를 고용하고 있는 사업주

4. 장애인 의무고용 현황

- **장애인 고용의무제도** : 국가 및 지방자치단체와 50인 이상의 근로자를 사용하는 민간 사업주는 일정 비율 이상의 장애인을 의무적으로 고용하여야 함(「장애인고용촉진 및 직업재활법」)
- **고용의무 인원(명)** = 적용대상인원(명)×의무고용률(민간 3.1%/ 공공 3.6%) (2022년 기준)
- **장애인 고용률(%)** = (장애인수(명)/적용대상인원(명))×100

5. 고용서비스 경험 및 욕구

- **고용서비스** : 국가나 지방자치단체 및 정부관할 사회복지재단이 취업알선, 직업상담, 보조기기 지원, 창업을 위한 경제적 지원 등의 전반적 서비스를 장애인에게 제공하는 것
- **고용서비스 종류**
  - · 구직(직업)상담, 직업능력개발(직업훈련), 직업적응훈련, 직업재활훈련, 진로지도, 직업능력평가, 직업탐색, 취업정보제공, 취업 후 지도 등

6. 영역별 장애인복지 현황

- **소비지출** : 가구에서 상품과 서비스를 구입하는 데 지출한 비용
- **장애인가구** : 장애인이 1명 또는 그 이상 거주하고 있는 가구를 의미함
- **장애로 인한 추가 지출 비용** : 장애인이 아닌 경우 지출하지 않아도 되지만 장애인이기 때문에 지출하는 비용
- **조사망률** : 사망수준을 나타내는 가장 기본적인 지표로 연간의 총사망자 수를 해당연도의 연앙인구로 나눈 수치를 100,000분비로 나타낸 비율(10만 명 당 사망자 수)
- **특수교육** : 특수교육대상자의 교육적 요구를 충족시키기 위하여 특성에 적합한 교육과정 및 특수교육관련서비스 제공을 통하여 이루어지는 교육
- **특수교육기관** : 특수교육대상자에게 유치원 · 초등학교 · 중학교 또는 고등학교(전공과 포함)의 과정을 교육하는 특수학교 및 특수학급을 말함
  - · 특수학교 : 신체적 · 정신적 · 지적 장애 등으로 인하여 특수교육을 필요로 하는 자에게 초등학교 · 중학교 또는 고등학교에 준하는 교육과 실생활에 필요한 지식 · 기능 및 사회적응 교육을 하는 것으로 목적으로 함
  - · 특수학급 : 특수교육대상자의 통합교육을 실시하기 위하여 고등학교 이하의 일반학교에 설치된 학급
  - · 전공과 : 특수학교(급)의 고등부 과정을 졸업한 학생에게 전문기술교육을 하기 위해 특수학교에 설치한 1년 이상의 교육과정
- **특수교육비** : 특수교육대상자의 교육을 위한 예산으로 특수교육 담당교직원의 인건비, 교(급)당 운영비, 시설비, 자산취득비, 연수비, 기타 특수교육에 투자하는 예산

7. 해외 장애인 통계

▪ 장애인 출현율 및 고용률

· 출현율 연령 기준

연령 기준	국 가
전 연령	영국, 호주, 미국, 러시아, 홍콩, 일본, 중국, 한국, 북한, 몽골, 태국, 인도, 인도네시아, 스리랑카
5세 이상	뉴질랜드
15세 이상	캐나다
16세 이상	오스트리아, 벨기에, 체코, 독일, 덴마크, 그리스, 스페인, 핀란드, 프랑스, 이탈리아, 네덜란드, 스웨덴

· 고용률 연령 기준

연령 기준	국 가
15~64세	호주, 뉴질랜드, 한국, 캄보디아, 인도네시아, 몽골, 스리랑카, 태국
16~64세	미국, 영국
20~64세	덴마크, 네덜란드, 포르투갈, 핀란드, 프랑스, 오스트리아, 스웨덴, 체코, 이탈리아, 룩셈부르크, 독일, 헝가리, 벨기에, 스페인, 폴란드, 아일랜드, 크로아티아, 그리스
25~64세	캐나다

· 장애기준 : - EU: No basic activity difficulty의 기준인 이동, 걷기, 보기, 듣기, 기억 및 집중에 어려움이 있는 경우
- 미국: 청각, 시각, 인지, 보행, 자기관리, 자립생활 장애)
- 캐나다: 육체적, 정신적, 건강에 심각한 수준의 특별한 제약이 있는 사람
- 호주: 활동의 어려움 또는 보조기구 필요여부, 도움 필요여부 등 핵심적인 활동제약이 있는 사람
- 뉴질랜드: International Classification of Functioning, Disability and Health, ICF) 기준에 따라 판정된 장애인

▶ **일 본**

▪ **신체장애인** : (중증) 신체장애인 수첩 1, 2급, (경증) 신체장애인 수첩 3-6급인 자

▪ **지적장애인** : (중증) 요육(療育)수첩 등의 장애정도가 A1, A2, 1, 2급, (경증) 요육수첩 등의 장애정도가 B1, B2, C, 3, 4급

▪ **정신장애인** : 기질성정신장애(노년기의 치매), 중독성정신장애(알코올 의존증), 기능성정신장애(정신분열증, 우울증), 반응성정신장애(정신분열증, 우울증), 뇌전증 등이 포함.

▪ **고용의무 제도**

· 의무고용률

구 분	2020년 기준	
	근로자 수	의무고용률
민간기업	43.5명 이상	2.3%
공공기관 (특수법인, 독립행정법인, 국립대학법인 등)	38.5명 이상	2.6%
국가 및 지방자치단체	38.5명 이상	2.6%
도도부현 등의 교육위원회	40.0명 이상	2.5%

· 근로자 수 산정 : 특수법인, 국가 및 지방공공단체의 장애인 고용률은 일반 민간기업의 장애인 고용률 이상이 되는 비율이 되도록 정하고 있음/ 중증 신체장애인 또는 중증 지적장애인에 대해서는 1명의 고용으로 2명을 고용한 것으로 계산함/ 중증 신체장애인 또는 중증지적장애인 단시간 노동자(1주일 노동시간이 20시간 이상 30시간 미만인 노동자)는 1인으로, 중증 이외 신체장애인 및 지적장애인 단시간 노동자는 0.5인으로 계산함/ 단, 정신장애인 단시간 근로자라도 다음의 어느 하나에 해당하는 자는 1인으로 계산함(①신고년 3년 전 해 6월 2일 이후에 채용된 자, ②신고년 3년 전 6월 2일 이전에 채용된 자로서 그 이후 정신장애인보건복지수첩을 취득한 자)

▶ 독 일

- **장애가 있는 사람** : 신체적 기능, 정신적 능력 또는 심적 건강이 6개월 이상 그 연령에 전형적인 상태와는 차이가 상당하고 사회에서의 생활참여에 지장이 있는 사람
- **장애판정의 기준은** '원호의료 시행령'(Versorgungsmedizin-Verordnung)에 매우 구체적으로 명시되어 있음('장애의 의학적 판정을 위한 기준'). 세부 장애 영역별로 장애정도(Grad der Behinderung : GdB)에 따라 10부터 100까지 10단위로 나뉨
- **중증장애인(Schwerbehinderte Menschen)** : 장애정도가 50 이상인 장애인으로서 부양사무소(Versorgungsamt)의 인정을 받은 사람(주로 의학적 판단)
- **준중증장애인** : 장애정도가 30 이상 50 미만인 장애인 중에서 장애로 인하여 노동시장에서 일자리를 구하거나 유지할 수 없는 경우 중증장애인에 준하는 자격을 가질 수 있도록 노동사무소(Agentur für Arbeit)의 인정을 받은 사람(의학적 판단 + 직업재활적 접근)
- **고용의무 제도**
  - · 2000년까지는 16인 이상을 고용한 모든 민간 및 공공부문의 고용주는 상시근로자 중 중증장애인을 6%이상 고용해야 했음
  - · 2001년부터 법정 의무고용률을 인하하여 일부 연방 정부기관(6%)을 제외하고는 상시근로자 20인 이상을 고용한 고용주들에게 5% 이상의 중증장애인 고용의무를 부과하고 있음
  - ·『사회법전 제9권』에 따라 고용주가 중증장애인에게 훈련자리를 제공할 경우 1인의 중증장애인을 고용한 것으로 인정하며 특히 중증장애를 가진 청소년에게 훈련자리를 제공할 경우 중증장애인 2인을 고용한 것으로 인정함
- **연방노동공단(Bundesagentur für Arbeit)** : 직업상담, 직업알선, 직업훈련 촉진, 고용 창출, 실업 수당 및 실업부조 등 고용과 관련된 전반적인 업무를 수행

▶ 미 국

- **취업인구(Employed persons)**
  1) 조사기간동안 유급노동자, 자기경영자 또는 15시간 이상 가족과 관련된 사업체에서 무급으로 일한 경우
  2) 직업은 있으나, 일을 하지 않는 경우나 질병, 자연재해, 휴가, 양육 문제, 노동분쟁, 모성/부성 휴가 또는 다른 가족 문제로 인하여 일시적으로 일을 하지 않는 상태인 경우(쉬는 동안 고용주로부터 임금을 받는지 여부에도 불구하고, 다른 직업을 찾는 지에 대해서는 불문함) 각각 한 개 이상의 직업을 가지고 있다고 하더라도 한 명의 취업인구로 계산됨. 집안일과 관련된 활동을 하는 사람(집안일, 페인트칠, 수선 그 외), 종교와 관련된 자원 봉사활동, 자선활동 등 이와 비슷한 기관에서의 활동의 경우는 제외함
- **실업인구(Unemployed persons)** :
  1) 조사기간 동안 일을 가지지 않으며
  2) 일시적인 질환을 제외하고 일할 수 있어야 하며
  3) 조사기간으로부터 4주 동안 면접을 보는 것과 같이 구직을 위해 특별한 노력을 하고 있는 경우의 사람을 뜻함. 입사대기자의 경우에는 실업인구로 분류
- **경제활동인구(Civilian labor force)** : 취업중이거나, 실업중인 사람 모두를 뜻함
- **실업률(Unemployment rate)** : 전체 경제활동인구 중에 실업인구의 비율
- **경제활동참가율(participation rate)** : 전체인구 중 경제활동인구 비율
- **고용률(Employment-population ratio)** : 전체인구 중 취업인구 비율
- **비경제활동인구(Not in the labor force)** : 취업이나 실업상태에 포함되지 않는 경우

장애인 고용통계 4종 소개

구 분	장애인경제활동 실태조사	장애인고용 패널조사	기업체장애인고용 실태조사	발달장애인 일과 삶 실태조사
조사 주체	고용노동부/ 한국장애인고용공단			
조사 목적	고용지표 산출 및 경제활동 관련 규모 파악	노동시장 이동과정 및 고용요인 도출	기업의 장애인 고용실태 및 정책수요 파악	발달장애인의 일과 삶 실태 및 서비스 욕구 파악
모집단	매년 5월 15일, 10월 15일 기준 대한민국 거주, 만 15세 이상 등록장애인	2016년 5월 15일 기준 대한민국 거주, 만 15-64세 등록장애인	전년 말 기준 상시근로자 1명 이상을 고용하고 있는 우리나라 전체 기업체	매년 5월 15일 기준 대한민국 거주, 만 15세 이상 발달장애인 당사자 및 보호자
표집틀	전년 말 기준 보건복지부 등록장애인 명부	2015년 12월 31일 기준 보건복지부 등록장애인 명부	기업체(회사법인) 명부 및 전국사업체 조사 결과	전년 말 기준 보건복지부 등록장애인 명부
조사 표본	11,000명	4,577명	상시 1인 이상 기본조사 : 30,000여개, 상시 5인 이상 심층조사 : 6,000여개	발달장애인 3천가구 조사 참여 가능 발달장애인 1,500명 이상, 보호자 3,000명
조사 방법	TAPI를 활용한 면접 타계식	TAPI를 활용한 면접 타계식	기본조사 : 전화조사 심층조사 : TAPI를 활용한 면접 타계식	TAPI를 활용한 면접 타계식
조사 주기	반기(연 2회) (최근조사 : 2022년 하반기)	1년 (최근조사 : 2022년)	1년 (최근조사 : 2022년)	1년 (최근조사 : 2022년)
조사 기간	5~7월(8주) 10~12월(8주)	5~8월(4개월)	6~9월(4개월)	6~9월(4개월)
주요 조사 내용	인적사항, 장애정보, 경제활동상태 판별, 취업자/실업자/비경제활동인구, 고용서비스 욕구, 가구정보	인적 특성, 장애 특성, 경제활동상태 판별, 임금근로자/비임금근로자/미취업자, 취업을 위한 노력과 지원, 직업적 능력, 취업 태도 및 환경, 일상생활과 삶의 질, 가구 일반사항, 코로나19 등	기업체 개요, 근로자 현황, 기업체 모집과 채용, 업무특성 및 노무관리, 업무환경, 교육훈련, 장애인 고용에 대한 만족도, 고용서비스 이용 및 욕구, 장애인 고용 인식, 장애인 채용 경험과 미채용, 채용계획, 재무정보	(당사자용) 취업과 일자리, 건강 및 행복, 사회생활, 경제생활, 학교생활 등 (보호자용) 인적사항 및 장애특성, 교육, 취업자 특성, 미취업자 특성, 직업적 능력과 고용서비스 이용, 일상생활, 가구 및 보호자, 코로나19 등
결과 활용	핵심 고용지표 산출, 정책대상규모 추정 등에 활용	장애인 고용요인 도출 등 정책연구 등에 활용	기업체의 장애인 고용 전수 추정 및 관련 정책 마련 활용	발달장애인 취업지원 및 고용유지 정책 마련 등에 활용
조사 연혁	2010년 : 시범 실시 2013년~2021년 : 매년 실시 2022년~ : 연 2회 실시	1차웨이브(2008~2015년) 2차웨이브(2016년 이후)	2000년, 2005년 실시 2008년 이후 : 격년 실시 2018년 이후 : 매년 실시	2020년 : 매년 실시

보고서	소개
	장애인경제활동실태조사 ▪ 2022년부터 매년 12월, 익년 5월 보고서 및 데이터 무상 배포 ▪ 장애인의 취업, 실업 등과 같은 경제적 특성 조사 ▪ 장애인 정책대상 집단의 규모 및 실태파악
	장애인고용패널조사 ▪ 익년 5월 보고서 및 데이터 무상 배포 ▪ 장애인의 경제활동 관련 동태적 통계자료 생산 ▪ 장애인의 고용정책 수립 및 평가에 필요한 정보 제공
	기업체장애인고용실태조사 ▪ 2018년부터 매년 12월 보고서 및 데이터 무상배포 ▪ 우리나라 전체 기업체의 장애인고용 관련 규모 추정과 고용실태, 고용요인, 서비스욕구 파악
	발달장애인 일과 삶 실태조사 ▪ 2021년부터 매년 4월 보고서 및 데이터 무상 배포 ▪ 발달장애인의 취업실태 및 생활, 정책욕구 파악
	EDI 장애인 통계 ▪ 매년 12월 통계집 배포 ▪ 국내외 장애인 관련 최신 통계자료 수록
	장애인고용패널학술대회 ▪ 2009년부터 매년 개최 ▪ 장애인 고용통계 활용기반 마련 및 동 분야의 학술연구 활성화와 정책방향 모색

한국장애인고용공단 고용개발원 조사통계부

(13619) 경기도 성남시 분당구 구미로173번길 59
Tel. 031-728-7115 / Fax. 050-3470-0904 / survey@kead.or.kr

더 자세한 자료는 고용개발원(http://edi.kead.or.kr) 및 한국장애인고용공단 홈페이지(http://www.kead.or.kr)에서 볼 수 있습니다.

더 자세한 자료는 한국장애인고용공단 고용개발원(edi.kead.or.kr) 및
한국장애인고용공단 홈페이지(www.kead.or.kr)에서 볼 수 있습니다.

한국장애인고용공단 고용개발원

한국장애인고용공단 고용개발원 조사통계부
(13619) 경기도 성남시 분당구 구미로173번길 59
Tel. 031-728-7115 | Fax. 050-3470-0904

비매품/무료
93330
9 791169 220279
ISBN 979-11-6922-027-9